

## PRESENTACIÓN DE CUENTAS ANUALES

### FUNDACIÓN:

IGINO GIORDANI

### NIF:

G83453720

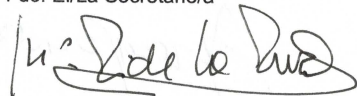
### Nº REGISTRO:

666SND

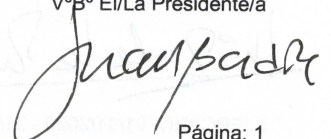
### CUENTAS ANUALES DEL EJERCICIO:

01/01/2020 - 31/12/2020

Fdo: El/La Secretario/a



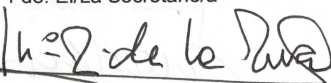
VºBº El/La Presidente/a



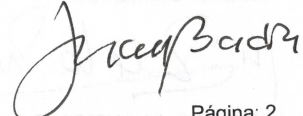
**BALANCE DE SITUACIÓN MODELO PYMESFL****A. ACTIVO**

| Nº DE CUENTAS   | AGRUPACIÓN  | NOTA | EJERCICIO ACTUAL | EJERCICIO ANTERIOR |
|---|---|------|------------------|--------------------|
|   | <b>A) ACTIVO NO CORRIENTE</b>                       |      | 528.729,69       | 544.485,88         |
| 20, (280), (2830), (290)  | I. Inmovilizado intangible                          |      | 509.773,67       | 521.916,46         |
| 21, (281), (2831), (291), 23  | III. Inmovilizado material                          |      | 18.956,02        | 22.569,42          |
|   | <b>B) ACTIVO CORRIENTE</b>                          |      | 151.617,53       | 226.409,60         |
| 430, 431, 432, 433, 434, 435, 436, (437), (490), (493), 440, 441, 446, 449, 460, 464, 470, 471, 472, 558, 544 | III. Deudores comerciales y otras cuentas a cobrar  |      | 33.204,54        | 15.738,52          |
| 57  | VII. Efectivo y otros activos líquidos equivalentes |      | 118.412,99       | 210.671,08         |
|   | <b>TOTAL ACTIVO (A + B)</b>                         |      | 680.347,22       | 770.895,48         |

Fdo: El/La Secretario/a




VºBº El/La Presidente/a




**B. PATRIMONIO NETO Y PASIVO**

| Nº DE CUENTAS   | AGRUPACIÓN  | NOTA | EJERCICIO ACTUAL | EJERCICIO ANTERIOR |
|---|---|------|------------------|--------------------|
|   | <b>A) PATRIMONIO NETO</b>                         |      | 618.039,16       | 635.817,36         |
|   | A-1) Fondos propios                               |      | 108.518,91       | 114.183,10         |
|   | I. Dotación fundacional                           |      | 6.000,00         | 6.000,00           |
| 100   | 1. Dotación fundacional                           |      | 6.000,00         | 6.000,00           |
| 120, (121)  | III. Excedentes de ejercicios anteriores          |      | 108.183,10       | 79.647,57          |
| 129   | IV. Excedente del ejercicio                       |      | -5.664,19        | 28.535,53          |
| 130, 131, 132   | A-2) Subvenciones, donaciones y legados recibidos |      | 509.520,25       | 521.634,26         |
|   | <b>B) PASIVO NO CORRIENTE</b>                     |      | 6.500,00         | 14.000,00          |
|   | II. Deudas a largo plazo                          |      | 6.500,00         | 14.000,00          |
| 1615, 1635, 171, 172, 173, 175, 176, 177, 179, 180, 185 | 3. Otras deudas a largo plazo                     |      | 6.500,00         | 14.000,00          |
|   | <b>C) PASIVO CORRIENTE</b>                        |      | 55.808,06        | 121.078,12         |
| 412   | IV. Beneficiarios-Acreedores                      |      | 32.184,93        | 51.848,36          |
|   | 3. Otros  |      | 32.184,93        | 51.848,36          |
|   | V. Acreedores comerciales y otras cuentas a pagar |      | 9.113,51         | 49.829,22          |
| 400, 401, 403, 404, 405, (406)                          | 1. Proveedores                                    |      | 5.888,95         | 20.831,12          |
| 410, 411, 419, 438, 465, 475, 476, 477                  | 2. Otros acreedores                               |      | 3.224,56         | 28.998,10          |
| 485, 568  | VI. Periodificaciones a corto plazo               |      | 14.509,62        | 19.400,54          |
|   | <b>TOTAL PATRIMONIO NETO Y PASIVO (A+B+C)</b>     |      | 680.347,22       | 770.895,48         |

Fdp: El/La Secretario/a



VºBº El/La Presidente/a

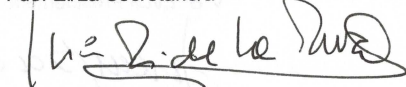


## CUENTA DE RESULTADOS MODELO PYMESFL

| N° DE CUENTAS   | AGRUPACIÓN   | NOTA | EJERCICIO ACTUAL | EJERCICIO ANTERIOR |
|---|--|------|------------------|--------------------|
|   | <b>A. Excedente del ejercicio</b>  |      |                  |                    |
|   | <b>1. Ingresos de la actividad propia</b>  |      | 286.147,08       | 538.602,95         |
| 720   | a) Cuotas de asociados y afiliados   |      | 115.563,24       | 380.364,67         |
| 740, 747, 748   | d) Subvenciones, donaciones y legados imputados al excedente del ejercicio                                       |      | 170.583,84       | 158.238,28         |
|   | <b>3. Gastos por ayudas y otros</b>  |      | -56.271,39       | -50.387,83         |
| (650)   | a) Ayudas monetarias   |      | -56.271,39       | -50.387,83         |
| (600), (601), (602), 606, (607), 608, 609, 61, (6931), (6932), (6933), 7931, 7932, 7933 | <b>6. Aprovisionamientos</b>   |      | -59.265,63       | -220.545,26        |
|   | <b>7. Otros ingresos de la actividad</b>   |      | 3.659,88         | 17.300,88          |
| 75  | a) Ingresos accesorios y otros de gestión corriente  |      | 3.659,88         | 17.300,88          |
| (64)  | <b>8. Gastos de personal</b>   |      | -49.992,64       | -72.590,09         |
| (62), (631), (634), 636, 639, (655), (694), (695), 794, 7954, (656), (659)              | <b>9. Otros gastos de la actividad</b>   |      | -127.241,05      | -181.053,18        |
| (68)  | <b>10. Amortización del inmovilizado</b>   |      | -16.180,76       | -15.595,19         |
|   | <b>11. Subvenciones, donaciones y legados de capital traspasados al excedente del ejercicio</b>                  |      | 12.114,01        | 12.114,01          |
| 7451, 7461  | a) Afectas a la actividad propia   |      | 12.114,01        | 12.114,01          |
| (678), 778  | <b>13 **. Otros resultados</b>   |      | 1.366,31         | 689,24             |
|   | <b>A.1) EXCEDENTE DE LA ACTIVIDAD (1+2+3+4+5+6+7+8+9+10+11+12+13+13**)</b>                                       |      | -5.664,19        | 28.535,53          |
|   | <b>A.3) EXCEDENTE ANTES DE IMPUESTOS (A.1+A.2)</b>   |      | -5.664,19        | 28.535,53          |
|   | <b>A.4) VARIACIÓN DE PATRIMONIO NETO RECONOCIDA EN EL EXCEDENTE DEL EJERCICIO (A.3+20)</b>                       |      | -5.664,19        | 28.535,53          |
|   | <b>B. Ingresos y gastos imputados directamente al patrimonio neto</b>  |      |                  |                    |
|   | <b>C) Reclasificaciones al excedente del ejercicio</b>   |      |                  |                    |
|   | 2. Donaciones y legados recibidos  |      | -12.114,01       | -12.114,01         |
|   | <b>C.1) VARIACIÓN DE PATRIMONIO NETO POR RECLASIFICACIONES AL EXCEDENTE DEL EJERCICIO (1+2+3+4)</b>              |      | -12.114,01       | -12.114,01         |
|   | <b>D) Variación de patrimonio neto por ingresos y gastos imputados directamente al patrimonio neto (B.1+C.1)</b> |      | -12.114,01       | -12.114,01         |
|   | <b>I) RESULTADO TOTAL. VARIACIÓN DEL PATRIMONIO NETO EN EL EJERCICIO (A.4+D+E+F+G+H)</b>                         |      | -17.778,20       | 16.421,52          |

Fdo: El/La Secretario/a

VºBº El/La Presidente/a



EJERCICIO: 01/01/2020 - 31/12/2020. REFERENCIA: 852581623. FECHA: 24/06/2021



Página: 4

## MEMORIA MODELO PYMESFL

### NOTA 1. ACTIVIDAD DE LA FUNDACIÓN

#### Fines según lo establecido en los estatutos de la fundación:

La Fundación tiene por objeto la promoción y generación de proyectos asistenciales, de cooperación al desarrollo y culturales que fomente el desarrollo integral del ser humano, siguiendo el pensamiento de Iginio Giordani (1894-1980).

#### Actividades realizadas en el ejercicio:

La Entidad tiene como actividades las siguientes:

- Realización de proyectos de apoyo e integración de colectivos necesitados.
- Realización de proyectos de Centros propios para la tercera edad, en Centros propios o en colaboración con otras entidades.
- Acciones de fomento y cooperación al crecimiento de los países en vías de desarrollo.
- Apoyo a los proyectos de empresas que persigan la consecución de la economía social y particularmente de la economía de comunión, priorizando el beneficio humano y una distribución justa de los beneficios generados, así como la gestión de los parques y polígonos en que tales empresas se asienten.
- Fomento de la investigación y de los estudios relativos a la economía social y de modo especial a la economía de comunión.
- Organización de cursos, reuniones, seminarios, jornadas y convivencias, así como edición de libros, revistas, etc. en cualquier tipo de soporte relativo al objetivo básico de la Fundación.
- Acciones orientadas a la difusión de la doctrina de Iginio Giordani en los campos de actividad filosófico, social, político, cultural o artístico, al objeto de fomentar los valores proclamados por aquel y lograr la mayor difusión de su pensamiento.
- Gestión de casas de espiritualidad para la realización de cursos, reuniones de grupos, realización de jornadas y convivencias en las que se ofrezcan a los asistentes los servicios de manutención y estancia.

#### Domicilio social:

Calle Poniente nº 28 B  
Las Matas-Las Rozas  
28290 Madrid.

La Fundación no forma parte de un grupo.

### NOTA 2. BASES DE PRESENTACIÓN DE LAS CUENTAS ANUALES

#### 2.1. Imagen fiel

- Las cuentas anuales reflejan la imagen fiel del patrimonio, de la situación financiera y de los resultados de la entidad, así como el grado de cumplimiento de sus actividades y, en el caso de confeccionar el estado de flujos de efectivo, la veracidad de los flujos incorporados.

#### 2.2. Principios contables no obligatorios aplicados.

- No se han aplicado principios contables no obligatorios.

#### 2.3. Aspectos críticos de la valoración y estimación de la incertidumbre.

- Las cuentas anuales se han elaborado bajo el principio de entidad en funcionamiento. La fundación estima que no hay riesgos internos o externos importantes que puedan suponer cambios significativos en el valor de los activos o pasivos en próximos ejercicios. A la fundación no le consta, ni considera probable la existencia de incertidumbres importantes relativas a eventos o condiciones que puedan aportar dudas significativas sobre la posibilidad de que la entidad siga funcionando normalmente.

#### 2.4. Comparación de la información.

- Se puede realizar la comparación de las cuentas anuales del ejercicio con las del precedente.

#### 2.5. Elementos recogidos en varias partidas.

- No existen elementos patrimoniales que estén registrados en dos o más partidas del Balance.

#### 2.6. Cambios en criterios contables.

- No se han producido cambios en los criterios contables.

#### 2.7. Corrección de errores.

- No se han realizado ajustes por errores en este ejercicio económico.

Fdo: El/La Secretario/a

VºBº El/La Presidente/a

## NOTA 3. EXCEDENTE DEL EJERCICIO

### 3.1. Partidas del excedente del ejercicio

| PARTIDAS DE GASTOS                | EJERCICIO ACTUAL   | EJERCICIO ANTERIOR |
|-----------------------------------|--------------------|--------------------|
| 3. Gastos por ayudas y otros      | -56.271,39         | -50.387,83         |
| 6. Aprovisionamientos             | -59.265,63         | -220.545,26        |
| 8. Gastos de personal             | -49.992,64         | -72.590,09         |
| 9. Otros gastos de la actividad   | -127.241,05        | -181.053,18        |
| 10. Amortización del inmovilizado | -16.180,76         | -15.595,19         |
| <b>TOTAL</b>                      | <b>-308.951,47</b> | <b>-540.171,55</b> |

| PARTIDAS DE INGRESOS  | EJERCICIO ACTUAL  | EJERCICIO ANTERIOR |
|---|-------------------|--------------------|
| 1. Ingresos de la entidad por la actividad propia   | 286.147,08        | 538.602,95         |
| 7. Otros ingresos de la actividad   | 3.659,88          | 17.300,88          |
| 11. Subvenciones, donaciones y legados de capital transferidos al resultado del ejercicio | 12.114,01         | 12.114,01          |
| 13 **. (INGRESOS) Otros resultados  | 1.366,31          | 689,24             |
| <b>TOTAL</b>  | <b>303.287,28</b> | <b>568.707,08</b>  |

#### Análisis de las principales partidas del excedente del ejercicio:

Todas las partidas se analizan en las siguientes notas.

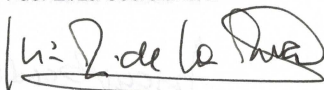
### 3.2. Propuesta de aplicación del excedente

| BASE DE REPARTO                     | EJERCICIO ACTUAL | BASE DE REPARTO                     | EJERCICIO ANTERIOR |
|-------------------------------------|------------------|-------------------------------------|--------------------|
| Excedente del ejercicio             | -5.664,19        | Excedente del ejercicio             | 28.535,53          |
| Remanente                           | 0,00             | Remanente                           | 0,00               |
| Reservas voluntarias                | 0,00             | Reservas voluntarias                | 0,00               |
| Otras reservas de libre disposición | 0,00             | Otras reservas de libre disposición | 0,00               |
| <b>TOTAL</b>                        | <b>-5.664,19</b> | <b>TOTAL</b>                        | <b>28.535,53</b>   |

| APLICACIÓN  | EJERCICIO ACTUAL | APLICACIÓN  | EJERCICIO ANTERIOR |
|---|------------------|---|--------------------|
| A dotación fundacional  | 0,00             | A dotación fundacional  | 0,00               |
| A reservas especiales   | 0,00             | A reservas especiales   | 0,00               |
| A reservas voluntarias  | 0,00             | A reservas voluntarias  | 0,00               |
| A compensación de excedentes negativos de ejercicios anteriores | 0,00             | A compensación de excedentes negativos de ejercicios anteriores | 0,00               |

Fdo: El/La Secretario/a

VºBº El/La Presidente/a



|              |                  |              |                  |
|--------------|------------------|--------------|------------------|
| A Remanentes | -5.664,19        | A remanente  | 28.535,53        |
| <b>TOTAL</b> | <b>-5.664,19</b> | <b>TOTAL</b> | <b>28.535,53</b> |

## NOTA 4. NORMAS DE REGISTRO Y VALORACIÓN

### 4.1. Inmovilizado intangible

Activo no corriente

| AGRUPACIÓN                 | EJERCICIO ACTUAL | EJERCICIO ANTERIOR |
|----------------------------|------------------|--------------------|
| I. Inmovilizado intangible | 509.773,67       | 521.916,46         |

**Inmovilizado intangible no generador de flujos de efectivo.**

No existen.

**Inmovilizado intangible generador de flujos de efectivo.**

Los activos intangibles se registran por su coste de adquisición y o/producción y, posteriormente, se valoran a su coste menos, según proceda, su correspondiente amortización acumulada y o/pérdidas por deterioro que hayan experimentado. Estos activos se amortizan en función de su vida útil.

La Entidad reconoce cualquier pérdida que haya podido producirse en el valor registrado de estos activos con origen en su deterioro. Los criterios para el reconocimiento de las pérdidas por deterioro de estos activos y, si procede, de las recuperaciones de las pérdidas por deterioro registradas en ejercicios anteriores son similares a los aplicados para los activos materiales.

Los activos intangibles se amortizan linealmente en función de los años de vida útil estimada.

### 4.2. Inmovilizado material

Activo no corriente

| AGRUPACIÓN                 | EJERCICIO ACTUAL | EJERCICIO ANTERIOR |
|----------------------------|------------------|--------------------|
| III. Inmovilizado material | 18.956,02        | 22.569,42          |

**Inmovilizado material no generador de flujos de efectivo.**

No existen.

**Inmovilizado material generador de flujos de efectivo.**

Los bienes comprendidos en el inmovilizado material se han valorado por el precio de adquisición o coste de producción y minorado por las correspondientes amortizaciones acumuladas y cualquier pérdida por deterioro de valor conocida. El precio de adquisición o coste de producción incluye los gastos adicionales que se producen necesariamente hasta la puesta en condiciones de funcionamiento del bien.

Los costes de ampliación, sustitución o renovación que aumentan la vida útil del bien objeto, o su capacidad económica, se contabilizan como mayor importe del inmovilizado material, con el consiguiente retiro contable de los elementos sustituidos o renovados. Así mismo, los gastos periódicos de mantenimiento, conservación y reparación, se imputan a resultados, siguiendo el principio de devengo, como coste del ejercicio en que se incurrin.

No se han producido durante el ejercicio partidas que puedan ser consideradas, a juicio de la Administración de la entidad, como ampliación, modernización o mejora del inmovilizado material.

No se han realizado trabajos de la empresa para su inmovilizado.


Amortizaciones

Las amortizaciones se han establecido de manera sistemática y racional en función de la vida útil de los bienes y de su valor residual, atendiendo a la depreciación que normalmente sufren por su funcionamiento, uso y disfrute, sin perjuicio de considerar también la obsolescencia técnica o comercial que pudiera afectarlos. Se ha amortizado de forma independiente.


### 4.3. Inversiones inmobiliarias

La fundación no ha mantenido ni ha realizado durante el ejercicio económico inversiones inmobiliarias.

Fdo: El/La Secretario/a



VºBº El/La Presidente/a



**4.4. Bienes integrantes del patrimonio histórico**

La fundación no ha mantenido durante ningún periodo del ejercicio Bienes del Patrimonio Histórico.

**4.5. Arrendamientos**

La fundación no ha tenido durante este año contratos de arrendamiento financiero u otras operaciones similares.

**4.6. Permutas**

La fundación no ha realizado durante este año permutas u otras operaciones similares.

**4.7. Instrumentos financieros**

Activo corriente

| AGRUPACIÓN  | EJERCICIO ACTUAL | EJERCICIO ANTERIOR |
|---|------------------|--------------------|
| III. Deudores comerciales y otras cuentas a cobrar  | 33.204,54        | 15.738,52          |
| VII. Efectivo y otros activos líquidos equivalentes | 118.412,99       | 210.671,08         |

Pasivo no corriente

| AGRUPACIÓN               | EJERCICIO ACTUAL | EJERCICIO ANTERIOR |
|--------------------------|------------------|--------------------|
| II. Deudas a largo plazo | 6.500,00         | 14.000,00          |

Pasivo corriente

| AGRUPACIÓN  | EJERCICIO ACTUAL | EJERCICIO ANTERIOR |
|---|------------------|--------------------|
| V. Acreedores comerciales y otras cuentas a pagar | 9.113,51         | 49.829,22          |

**Criterios empleados para la calificación y valoración.**

Los activos financieros, a efectos de su valoración, se han clasificado en alguna de las siguientes categorías:

Préstamos y partidas a cobrar

En esta categoría se han incluido los activos que se han originado en la venta de bienes y prestación de servicios por operaciones de tráfico de la empresa. También se han incluido aquellos activos financieros que no se han originado en las operaciones de tráfico de la empresa y que no siendo instrumentos de patrimonio ni derivados, presentan unos cobros de cuantía determinada o determinable.

Estos activos financieros se han valorado por su valor razonable que no es otra cosa que el precio de la transacción, es decir, el valor razonable de la contraprestación más todos los costes que le han sido directamente atribuibles.

Posteriormente, estos activos se han valorado por su coste amortizado, imputando en la cuenta de pérdidas y ganancias los intereses devengados, aplicando el método del interés efectivo.

Por coste amortizado se entiende el coste de adquisición de un activo o pasivo financiero menos los reembolsos de principal y corregido (en más o menos, según sea el caso) por la parte imputada sistemáticamente a resultados de la diferencia entre el coste inicial y el correspondiente valor de reembolso al vencimiento. En el caso de los activos financieros, el coste amortizado incluye, además las correcciones a su valor motivadas por el deterioro que hayan experimentado.

El tipo de interés efectivo es el tipo de actualización.

**Criterios aplicados para determinar la existencia de evidencia objetiva de deterioro, así como el registro de la corrección de valor y su reversión y la baja definitiva de activos financieros deteriorados.**

Al cierre del ejercicio, se han efectuado las correcciones valorativas necesarias por la existencia de evidencia objetiva que el valor en libros de una inversión no es recuperable.


El importe de esta corrección es la diferencia entre el valor en libros del activo financiero y el importe recuperable. Se entiende por importe recuperable como el mayor importe entre su valor razonable menos los costes de venta y el valor actual de los flujos de efectivo futuros derivados de la inversión.

Las correcciones valorativas por deterioro, y si procede, su reversión, se han registrado como un gasto o un ingreso respectivamente en la cuenta de pérdidas y ganancias. La reversión tiene el límite del valor en libros del activo financiero.

En particular, al final del ejercicio se comprueba la existencia de evidencia objetiva que el valor de un crédito (o de un grupo de créditos con similares características de riesgo valorados colectivamente) se ha deteriorado como consecuencia de uno o más acontecimientos que han ocurrido tras su

Fdo: El/La Secretario/a

VºBº El/La Presidente/a






reconocimiento inicial y que han ocasionado una reducción o un retraso en los flujos de efectivo que se habían estimado recibir en el futuro y que puede estar motivado por insolvencia del deudor.

La pérdida por deterioro será la diferencia entre su valor en libros y el valor actual de los flujos de efectivo futuros que se han estimado que se recibirán, descontándolos al tipo de interés efectivo calculado en el momento de su reconocimiento inicial.

#### CrITERIOS empleados para el registro de la baja de activos financieros y pasivos financieros.

Durante el ejercicio, no se ha dado de baja ningún activo ni pasivo financiero.

### 4.8. Créditos y débitos por la actividad propia

#### Pasivo corriente

| AGRUPACIÓN                   | EJERCICIO ACTUAL | EJERCICIO ANTERIOR |
|------------------------------|------------------|--------------------|
| IV. Beneficiarios-acreedores | 32.184,93        | 51.848,36          |

#### CrITERIOS de valoración aplicados.

En esta categoría se han incluido los pasivos financieros que se han originado en la compra de bienes y servicios por operaciones de tráfico de la empresa y aquellos que no siendo instrumentos derivados, no tienen un origen comercial.

Inicialmente, estos pasivos financieros se han registrado por su valor razonable que es el precio de la transacción más todos aquellos costes que han sido directamente atribuibles.

Posteriormente, se han valorado por su coste amortizado. Los intereses devengados se han contabilizado en la cuenta de pérdidas y ganancias, aplicando el método de interés efectivo.

Los débitos por operaciones comerciales con vencimiento no superior a un año y que no tienen un tipo de interés contractual, así como los desembolsos exigidos por terceros sobre participaciones, el pago de las cuales se espera que sea en el corto plazo, se han valorado por su valor nominal.

Los préstamos y descubiertos bancarios que devengan intereses se registran por el importe recibido, neto de costes directos de emisión. Los gastos financieros y los costes directos de emisión, se contabilizan según el criterio del devengo en la cuenta de resultados utilizando el método del interés efectivo y se añaden al importe en libros del instrumento en la medida que no se liquidan en el periodo que se devengan. Los préstamos se clasifican como corrientes salvo que la Entidad tenga el derecho incondicional para aplazar la cancelación del pasivo durante, al menos, los doce meses.

### 4.9. Existencias

La fundación no ha tenido durante ningún periodo del ejercicio económico existencias.

### 4.10. Transacciones en moneda extranjera

La fundación no ha realizado durante este ejercicio operaciones en moneda extranjera.

### 4.11. Impuesto sobre beneficios

CrITERIOS utilizados para el registro y valoración del impuesto sobre beneficios.


No existe.

### 4.12. Ingresos y gastos

#### Cuenta de Resultados

| AGRUPACIÓN                            | EJERCICIO ACTUAL | EJERCICIO ANTERIOR |
|---------------------------------------|------------------|--------------------|
| A) 1. Ingresos de la actividad propia | 286.147,08       | 538.602,95         |
| A) 3. Gastos por ayudas y otros       | -56.271,39       | -50.387,83         |
| A) 6. Aprovisionamientos              | -59.265,63       | -220.545,26        |
| A) 7. Otros ingresos de la actividad  | 3.659,88         | 17.300,88          |
| A) 8. Gastos de personal              | -49.992,64       | -72.590,09         |
| A) 9. Otros gastos de la actividad    | -127.241,05      | -181.053,18        |

Fdp: El/La Secretario/a



VºBº El/La Presidente/a



|   |            |            |
|---|------------|------------|
| A) 10. Amortización del inmovilizado  | -16.180,76 | -15.595,19 |
| A) 11. Subvenciones, donaciones y legados de capital traspasados al excedente del ejercicio | 12.114,01  | 12.114,01  |
| A) 13** Otros resultados  | 1.366,31   | 689,24     |

**Ingresos y gastos de la actividad propia.**

Los ingresos y gastos se imputan en función del principio del devengo, es decir, cuando se produce la corriente real de los bienes y servicios que los mismos representan, con independencia del momento que se produzca la corriente monetaria o financiera derivada de ellos. Concretamente, los ingresos se calculan al valor razonable de la contraprestación a recibir y representan los importes a cobrar por los bienes entregados y los servicios prestados en el marco ordinario de la actividad, deducidos los descuentos e impuestos.

Los ingresos por intereses se devengan siguiendo un criterio financiero temporal, en función del principal pendiente de pago y el tipo de interés efectivo aplicable. Los servicios prestados a terceros se reconocen al formalizar la aceptación por parte del cliente. Los cuales, en el momento de la emisión de estados financieros se encuentran realizados pero no aceptados, se valoran al menor valor entre los costes producidos y la estimación de aceptación.

Los ingresos se encuentran valorados por el importe realmente percibido y los gastos por el coste de adquisición, habiéndose contabilizado según el criterio de devengo.

**Resto de ingresos y gastos.**

Los ingresos y gastos se imputan en función del principio del devengo, es decir, cuando se produce la corriente real de los bienes y servicios que los mismos representan, con independencia del momento que se produzca la corriente monetaria o financiera derivada de ellos. Concretamente, los ingresos se calculan al valor razonable de la contraprestación a recibir y representan los importes a cobrar por los bienes entregados y los servicios prestados en el marco ordinario de la actividad, deducidos los descuentos e impuestos.

Los ingresos por intereses se devengan siguiendo un criterio financiero temporal, en función del principal pendiente de pago y el tipo de interés efectivo aplicable. Los servicios prestados a terceros se reconocen al formalizar la aceptación por parte del cliente. Los cuales, en el momento de la emisión de estados financieros se encuentran realizados pero no aceptados, se valoran al menor valor entre los costes producidos y la estimación de aceptación.

Los ingresos se encuentran valorados por el importe realmente percibido y los gastos por el coste de adquisición, habiéndose contabilizado según el criterio de devengo.

**4.13. Provisiones y contingencias**

La fundación no ha tenido que contabilizar durante el ejercicio económico ningún tipo de provisión ni contingencia.

**4.14. Subvenciones, donaciones y legados**

## Cuenta de Resultados

| AGRUPACIÓN   | EJERCICIO ACTUAL | EJERCICIO ANTERIOR |
|--|------------------|--------------------|
| 1.d) Subvenciones, donaciones y legados imputados al excedente del ejercicio             | 170.583,84       | 158.238,28         |
| 11. Subvenciones, donaciones y legados de capital traspasados al excedente del ejercicio | 12.114,01        | 12.114,01          |

## Patrimonio neto

| AGRUPACIÓN  | EJERCICIO ACTUAL | EJERCICIO ANTERIOR |
|---|------------------|--------------------|
| A-2) Subvenciones, donaciones y legados recibidos | 509.520,25       | 521.634,26         |

**Criterios empleados para su clasificación y, en su caso, su imputación a resultados.**

Las subvenciones, donaciones y legados no reintegrables se contabilizan como ingresos directamente imputados al patrimonio neto y se reconocen en la cuenta de pérdidas y ganancias como ingresos sobre una base sistemática y racional de forma correlacionada con los gastos derivados del gasto o inversión objeto de la subvención.

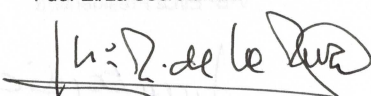
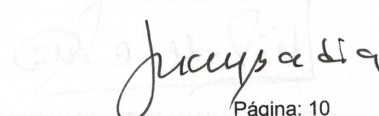
Las subvenciones, donaciones y legados que tengan carácter de reintegrables se registran como pasivos de la empresa hasta que adquieren la condición de no reintegrables.

**4.15. Negocios conjuntos**

La fundación no ha participado ni durante el ejercicio actual ni durante el ejercicio precedente en ningún tipo de negocio conjunto.

Fdo: El/La Secretario/a

VºBº El/La Presidente/a

**4.16. Transacciones entre partes vinculadas**

La fundación no ha tenido durante ningún periodo del ejercicio económico transacciones con partes vinculadas.

**NOTA 5. INMOVILIZADO MATERIAL, INTANGIBLE E INVERSIONES INMOBILIARIAS****I. Inmovilizado intangible****1. No generadores de flujos de efectivos****2. Generadores de flujos de efectivos**

Coste

| DESCRIPCIÓN                               | SALDO INICIAL     | ENTRADAS    | SALIDAS         | SALDO FINAL       |
|---|-------------------|-------------|-----------------|-------------------|
| 203 Propiedad industrial                  | 442,16            | 0,00        | 154,38          | 287,78            |
| 206 Aplicaciones informáticas             | 1.021,65          | 0,00        | 1.021,65        | 0,00              |
| 207 Derechos sobre activos cedidos en uso | 551.969,07        | 0,00        | 0,00            | 551.969,07        |
| <b>TOTAL</b>                              | <b>553.432,88</b> | <b>0,00</b> | <b>1.176,03</b> | <b>552.256,85</b> |

Amortizaciones

| DESCRIPCIÓN                               | SALDO INICIAL    | ENTRADAS         | SALIDAS         | SALDO FINAL      |
|---|------------------|------------------|-----------------|------------------|
| 203 Propiedad industrial                  | 159,96           | 28,78            | 154,38          | 34,36            |
| 206 Aplicaciones informáticas             | 1.021,65         | 0,00             | 1.021,65        | 0,00             |
| 207 Derechos sobre activos cedidos en uso | 30.334,81        | 12.114,01        | 0,00            | 42.448,82        |
| <b>TOTAL</b>                              | <b>31.516,42</b> | <b>12.142,79</b> | <b>1.176,03</b> | <b>42.483,18</b> |

Totales

| DESCRIPCIÓN                         | SALDO INICIAL | ENTRADAS   | SALIDAS | SALDO FINAL |
|-------------------------------------|---------------|------------|---------|-------------|
| Inmovilizado intangible generadores | 521.916,46    | -12.142,79 | 0,00    | 509.773,67  |

**3. Totales**


Totales inmovilizado intangible

| DESCRIPCIÓN                         | SALDO INICIAL     | ENTRADAS          | SALIDAS     | SALDO FINAL       |
|-------------------------------------|-------------------|-------------------|-------------|-------------------|
| Inmovilizado intangible generadores | 521.916,46        | -12.142,79        | 0,00        | 509.773,67        |
| <b>TOTAL</b>                        | <b>521.916,46</b> | <b>-12.142,79</b> | <b>0,00</b> | <b>509.773,67</b> |

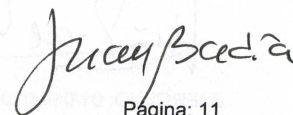
**II. Inmovilizado material****1. No generadores de flujos de efectivos****2. Generadores de flujos de efectivos**

Coste

Fdo: El/La Secretario/a



VºBº El/La Presidente/a



| DESCRIPCIÓN                              | SALDO INICIAL    | ENTRADAS      | SALIDAS       | SALDO FINAL      |
|--|------------------|---------------|---------------|------------------|
| 215 Otras instalaciones                  | 7.076,30         | 424,58        | 0,00          | 7.500,88         |
| 216 Mobiliario                           | 4.038,98         | 0,00          | 0,00          | 4.038,98         |
| 217 Equipos para procesos de información | 11.095,88        | 0,00          | 761,87        | 10.334,01        |
| 219 Otro inmovilizado material           | 12.606,25        | 0,00          | 0,00          | 12.606,25        |
| <b>TOTAL</b>                             | <b>34.817,41</b> | <b>424,58</b> | <b>761,87</b> | <b>34.480,12</b> |

## Amortizaciones

| DESCRIPCIÓN                              | SALDO INICIAL    | ENTRADAS        | SALIDAS         | SALDO FINAL      |
|--|------------------|-----------------|-----------------|------------------|
| 215 Otras instalaciones                  | 1.266,94         | 606,48          | 375,77          | 1.497,65         |
| 216 Mobiliario                           | 676,89           | 767,53          | 0,00            | 1.444,42         |
| 217 Equipos para procesos de información | 6.922,32         | 1.557,39        | 761,86          | 7.717,85         |
| 219 Otro inmovilizado material           | 3.381,84         | 1.482,34        | 0,00            | 4.864,18         |
| <b>TOTAL</b>                             | <b>12.247,99</b> | <b>4.413,74</b> | <b>1.137,63</b> | <b>15.524,10</b> |

## Totales

| DESCRIPCIÓN                       | SALDO INICIAL | ENTRADAS  | SALIDAS | SALDO FINAL |
|-----------------------------------|---------------|-----------|---------|-------------|
| Inmovilizado material generadores | 22.569,42     | -3.989,16 | -375,76 | 18.956,02   |

## 3. Totales

## Totales inmovilizado material

| DESCRIPCIÓN                       | SALDO INICIAL    | ENTRADAS         | SALIDAS        | SALDO FINAL      |
|-----------------------------------|------------------|------------------|----------------|------------------|
| Inmovilizado material generadores | 22.569,42        | -3.989,16        | -375,76        | 18.956,02        |
| <b>TOTAL</b>                      | <b>22.569,42</b> | <b>-3.989,16</b> | <b>-375,76</b> | <b>18.956,02</b> |

## III. Inversiones inmobiliarias

## INEXISTENCIA DE MOVIMIENTOS EN INVERSIONES INMOBILIARIAS.

## Totales inmovilizado material, intangible e inversiones inmobiliarias

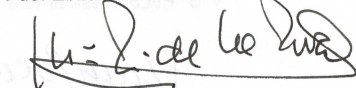
| DESCRIPCIÓN                         | SALDO INICIAL     | ENTRADAS          | SALIDAS        | SALDO FINAL       |
|-------------------------------------|-------------------|-------------------|----------------|-------------------|
| Inmovilizado intangible generadores | 521.916,46        | -12.142,79        | 0,00           | 509.773,67        |
| Inmovilizado material generadores   | 22.569,42         | -3.989,16         | -375,76        | 18.956,02         |
| <b>TOTAL</b>                        | <b>544.485,88</b> | <b>-16.131,95</b> | <b>-375,76</b> | <b>528.729,69</b> |

## Arrendamientos financieros y otras operaciones de naturaleza similar sobre activos no corrientes

## INEXISTENCIA DE MOVIMIENTOS EN ARRENDAMIENTOS FINANCIEROS Y OTRAS OPERACIONES DE NATURALEZA SIMILAR SOBRE ACTIVOS NO CORRIENTES.

Fdo: El/La Secretario/a

VºBº El/La Presidente/a




**NOTA 6. BIENES DEL PATRIMONIO HISTÓRICO****a. Análisis de movimientos del Balance**

INEXISTENCIA DE MOVIMIENTOS EN BIENES DE PATRIMONIO HISTÓRICO.

**b. Otra información****NOTA 7. USUARIOS Y OTROS DEUDORES DE LA ACTIVIDAD PROPIA**

Usuarios y otros deudores de la actividad propia

**NOTA 8. BENEFICIARIOS Y ACREEDORES****Beneficiarios y acreedores**

Beneficiarios

| DESCRIPCIÓN         | SALDO INICIAL    | AUMENTO     | DISMINUCIÓN      | SALDO FINAL      |
|---------------------|------------------|-------------|------------------|------------------|
| Entidades asociadas | 0,00             | 0,00        | 0,00             | 0,00             |
| Entidades del grupo | 0,00             | 0,00        | 0,00             | 0,00             |
| Otras procedencias  | 51.848,36        | 0,00        | 19.663,43        | 32.184,93        |
| <b>TOTAL</b>        | <b>51.848,36</b> | <b>0,00</b> | <b>19.663,43</b> | <b>32.184,93</b> |

**NOTA 9. ACTIVOS FINANCIEROS**

INEXISTENCIA DE INSTRUMENTOS FINANCIEROS A LARGO PLAZO.

**Instrumentos financieros a corto plazo**

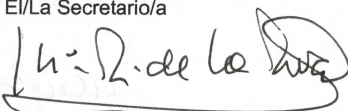

| CATEGORÍA                                    | INSTRUMENTOS DE PATRIMONIO | VALORES REPRESENTATIVOS DE DEUDA | CRÉDITOS DERIVADOS Y OTROS | TOTAL           |
|--|----------------------------|----------------------------------|----------------------------|-----------------|
| Activos financieros a coste                  | 0,00                       | 0,00                             | 1.734,49                   | 1.734,49        |
| Activos financieros a coste amortizado       | 0,00                       | 0,00                             | 0,00                       | 0,00            |
| Activos financieros mantenidos para negociar | 0,00                       | 0,00                             | 0,00                       | 0,00            |
| <b>TOTAL</b>                                 | <b>0,00</b>                | <b>0,00</b>                      | <b>1.734,49</b>            | <b>1.734,49</b> |

**Instrumentos financieros a corto plazo (ejercicio anterior)**

| CATEGORÍA                                    | INSTRUMENTOS DE PATRIMONIO | VALORES REPRESENTATIVOS DE DEUDA | CRÉDITOS DERIVADOS Y OTROS | TOTAL           |
|--|----------------------------|----------------------------------|----------------------------|-----------------|
| Activos financieros a coste                  | 0,00                       | 0,00                             | 2.458,06                   | 2.458,06        |
| Activos financieros a coste amortizado       | 0,00                       | 0,00                             | 0,00                       | 0,00            |
| Activos financieros mantenidos para negociar | 0,00                       | 0,00                             | 0,00                       | 0,00            |
| <b>TOTAL</b>                                 | <b>0,00</b>                | <b>0,00</b>                      | <b>2.458,06</b>            | <b>2.458,06</b> |

Fdo: El/La Secretario/a

VºBº El/La Presidente/a

**Movimientos en inversiones financieras a corto plazo**

Coste

| DESCRIPCIÓN  | SALDO INICIAL | ENTRADAS | SALIDAS  | SALDO FINAL |
|--------------|---------------|----------|----------|-------------|
| 430 Clientes | 2.458,06      | 0,00     | 2.406,06 | 52,00       |
| 440 Deudores | 0,00          | 1.682,49 | 0,00     | 1.682,49    |
| <b>TOTAL</b> | 2.458,06      | 1.682,49 | 2.406,06 | 1.734,49    |

Totales

| DESCRIPCIÓN                         | SALDO INICIAL | ENTRADAS | SALIDAS  | SALDO FINAL |
|-------------------------------------|---------------|----------|----------|-------------|
| Inversiones financieras Corto Plazo | 2.458,06      | 1.682,49 | 2.406,06 | 1.734,49    |

INEXISTENCIA DE INVERSIONES EN ENTIDADES DEL GRUPO Y ASOCIADAS.

**NOTA 10. PASIVOS FINANCIEROS**

Instrumentos financieros a largo plazo

| CATEGORÍA                                    | DEUDAS CON ENTIDADES DE CRÉDITO | OBLIGACIONES Y OTROS VALORES NEGOCIABLES | DERIVADOS. OTROS | TOTAL    |
|--|---------------------------------|--|------------------|----------|
| Pasivos financieros a coste amortizado       | 0,00                            | 0,00                                     | 6.500,00         | 6.500,00 |
| Pasivos financieros mantenidos para negociar | 0,00                            | 0,00                                     | 0,00             | 0,00     |
| <b>TOTAL</b>                                 | 0,00                            | 0,00                                     | 6.500,00         | 6.500,00 |

Instrumentos financieros a largo plazo (ejercicio anterior)



| CATEGORÍA                                    | DEUDAS CON ENTIDADES DE CRÉDITO | OBLIGACIONES Y OTROS VALORES NEGOCIABLES | DERIVADOS. OTROS | TOTAL     |
|--|---------------------------------|--|------------------|-----------|
| Pasivos financieros a coste amortizado       | 0,00                            | 0,00                                     | 14.000,00        | 14.000,00 |
| Pasivos financieros mantenidos para negociar | 0,00                            | 0,00                                     | 0,00             | 0,00      |
| <b>TOTAL</b>                                 | 0,00                            | 0,00                                     | 14.000,00        | 14.000,00 |

Instrumentos financieros a corto plazo

| CATEGORÍA                                    | DEUDAS CON ENTIDADES DE CRÉDITO | OBLIGACIONES Y OTROS VALORES NEGOCIABLES | DERIVADOS. OTROS | TOTAL |
|--|---------------------------------|--|------------------|-------|
| Pasivos financieros a coste amortizado       | 0,00                            | 0,00                                     | 0,00             | 0,00  |
| Pasivos financieros mantenidos para negociar | 0,00                            | 0,00                                     | 0,00             | 0,00  |

Fdo: El/La Secretario/a

VºBº El/La Presidente/a

|              |      |      |      |      |
|--------------|------|------|------|------|
| <b>TOTAL</b> | 0,00 | 0,00 | 0,00 | 0,00 |
|--------------|------|------|------|------|

**Instrumentos financieros a corto plazo (ejercicio anterior)**

| CATEGORÍA                                    | DEUDAS CON ENTIDADES DE CRÉDITO | OBLIGACIONES Y OTROS VALORES NEGOCIABLES | DERIVADOS. OTROS | TOTAL |
|--|---------------------------------|--|------------------|-------|
| Pasivos financieros a coste amortizado       | 0,00                            | 0,00                                     | 0,00             | 0,00  |
| Pasivos financieros mantenidos para negociar | 0,00                            | 0,00                                     | 0,00             | 0,00  |
| <b>TOTAL</b>                                 | 0,00                            | 0,00                                     | 0,00             | 0,00  |

**NOTA 11. FONDOS PROPIOS****Ejercicio anterior:**

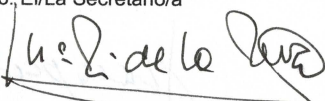
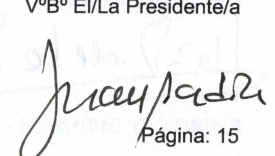
| DENOMINACIÓN DE LA CUENTA   | SALDO INICIAL | ENTRADAS  | SALIDAS    | SALDO FINAL |
|---|---------------|-----------|------------|-------------|
| 10 Dotación fundacional   | 6.000,00      | 0,00      | 0,00       | 6.000,00    |
| 100 Dotación fundacional  | 6.000,00      | 0,00      | 0,00       | 6.000,00    |
| 103 Dotación fundacional no exigida                               | 0,00          | 0,00      | 0,00       | 0,00        |
| 104 Fundadores por aportaciones no dinerarias pendientes          | 0,00          | 0,00      | 0,00       | 0,00        |
| 111 Reservas estatutarias   | 0,00          | 0,00      | 0,00       | 0,00        |
| 113 Reservas voluntarias  | 0,00          | 0,00      | 0,00       | 0,00        |
| 114 Reservas especiales   | 0,00          | 0,00      | 0,00       | 0,00        |
| 115 Reservas por pérdidas y ganancias actuariales y otros ajustes | 0,00          | 0,00      | 0,00       | 0,00        |
| 120 Remanente   | 98.237,94     | 0,00      | 18.590,37  | 79.647,57   |
| 121 Excedentes negativos de ejercicios anteriores                 | 0,00          | 0,00      | 0,00       | 0,00        |
| 129 Excedente del ejercicio                                       | -18.590,37    | 28.535,53 | -18.590,37 | 28.535,53   |
| <b>TOTAL</b>  | 85.647,57     | 28.535,53 | 0,00       | 114.183,10  |

**Ejercicio actual:**

| DENOMINACIÓN DE LA CUENTA   | SALDO INICIAL | ENTRADAS | SALIDAS | SALDO FINAL |
|---|---------------|----------|---------|-------------|
| 10 Dotación fundacional   | 6.000,00      | 0,00     | 0,00    | 6.000,00    |
| 100 Dotación fundacional  | 6.000,00      | 0,00     | 0,00    | 6.000,00    |
| 103 Dotación fundacional no exigida                               | 0,00          | 0,00     | 0,00    | 0,00        |
| 104 Fundadores por aportaciones no dinerarias pendientes          | 0,00          | 0,00     | 0,00    | 0,00        |
| 111 Reservas estatutarias   | 0,00          | 0,00     | 0,00    | 0,00        |
| 113 Reservas voluntarias  | 0,00          | 0,00     | 0,00    | 0,00        |
| 114 Reservas especiales   | 0,00          | 0,00     | 0,00    | 0,00        |
| 115 Reservas por pérdidas y ganancias actuariales y otros ajustes | 0,00          | 0,00     | 0,00    | 0,00        |

Fdo; El/La Secretario/a

VºBº El/La Presidente/a

|   |                   |                  |                  |                   |
|---|-------------------|------------------|------------------|-------------------|
| 120 Remanente                                     | 79.647,57         | 28.535,53        | 0,00             | 108.183,10        |
| 121 Excedentes negativos de ejercicios anteriores | 0,00              | 0,00             | 0,00             | 0,00              |
| 129 Excedente del ejercicio                       | 28.535,53         | -5.664,19        | 28.535,53        | -5.664,19         |
| <b>TOTAL</b>                                      | <b>114.183,10</b> | <b>22.871,34</b> | <b>28.535,53</b> | <b>108.518,91</b> |

## NOTA 12. SITUACIÓN FISCAL

### Impuesto sobre beneficios

a) Información sobre el régimen fiscal aplicable a la entidad. En particular, se informará de la parte de ingresos y resultados que debe incorporarse como base imponible a efectos del impuesto sobre sociedades:

A la Fundación le es de aplicación el Régimen Fiscal especial de las entidades sin fines lucrativos, que viene establecido por la Ley 49/2002, de 23 de diciembre, publicada en el BOE de fecha 24 de diciembre de 2002, por la que en el Título II se regula el régimen fiscal especial aplicable a las entidades sin fines lucrativos.

## NOTA 13. INGRESOS Y GASTOS

### 13.1. Ayudas monetarias y otros

| AYUDAS MONETARIAS Y OTROS           | IMPORTE    |
|-------------------------------------|------------|
| Ayudas monetarias                   | -56.271,39 |
| 6501 Ayudas monetarias individuales | -56.271,39 |

**Criterios para la concesión de ayudas e identificación de las entidades beneficiarias. Explicación de los gastos por colaboraciones y del órgano de gobierno:**

Las ayudas monetarias se han concedido en cumplimiento de los objetivos de la Fundación.

El artículo 10 de los Estatutos de la Fundación define el modo de seleccionar a los beneficiarios de las distintas actividades promovidas por la entidad.

Este acto constituye una de las competencias del Patronato de la Fundación.

La Fundación Igino Giordani tiene firmados convenios de colaboración con algunas entidades, con las que existe sintonía en cuanto objetivos. Dichas entidades presentan a la Fundación proyectos que, una vez valorados, se decide apoyar o no.

Además, personas cercanas a la Fundación han sometido al criterio de la misma el apoyo de proyectos de cooperación, haciendo de puente con entidades locales.

En este último caso, se valora la continuidad y el seguimiento que va a tener el proyecto en función de la implicación de las personas del lugar.

### 13.2. Aprovisionamientos


| APROVISIONAMIENTOS                                | IMPORTE           |
|---|-------------------|
| (600) Compras de bienes destinados a la actividad | -201,78           |
| (601) Compras de materias primas                  | -1.917,02         |
| (602) Compras de otros aprovisionamientos         | -816,60           |
| (607) Trabajos realizados por otras empresas      | -56.330,23        |
| <b>TOTAL</b>                                      | <b>-59.265,63</b> |

**Detalle de los trabajos realizados por otras entidades:**


En esta partida se incluyen Servicios Foculares, Servicios de Transporte, Servicios de Tintorería y Comedor.

### 13.3. Gastos de personal

Fdo: El/La Secretario/a



VºBº El/La Presidente/a





| GASTOS DE PERSONAL                           | IMPORTE           |
|--|-------------------|
| (640) Sueldos y salarios                     | -28.310,01        |
| (642) Seguridad social a cargo de la entidad | -21.033,70        |
| (649) Otros gastos sociales                  | -648,93           |
| <b>TOTAL</b>                                 | <b>-49.992,64</b> |

**13.4. Deterioros y otros resultados de inmovilizado**

INEXISTENCIA DE DETERIOROS Y OTROS RESULTADOS DE INMOVILIZADO.

**13.5. Otros gastos de la actividad**

Desglose de otros gastos de la actividad:

| PARTIDA  | IMPORTE            |
|--|--------------------|
| (621) Arrendamientos y cánones                     | -570,00            |
| (622) Reparaciones y conservación                  | -65.680,75         |
| (623) Servicios de profesionales independientes    | -17.873,25         |
| (625) Primas de seguros                            | -3.752,51          |
| (626) Servicios bancarios y similares              | -801,16            |
| (627) Publicidad, propaganda y relaciones públicas | -500,46            |
| (628) Suministros                                  | -30.137,15         |
| (629) Otros servicios                              | -6.947,61          |
| (631) Otros tributos                               | -978,16            |
| <b>TOTAL</b>                                       | <b>-127.241,05</b> |

**Análisis de gastos:**

623- Se incluye Asesoría, Notaría y Otros Servicios Profesionales.

629- Se incluye Material de oficina, Correos, Teléfono, Gastos de Desplazamientos y Asistencia Sanitaria.

**13.6. Ingresos**

INEXISTENCIA DE APORTACIONES DE USUARIOS.

INEXISTENCIA DE INGRESOS DE PROMOCIONES, PATROCINADORES Y COLABORACIONES.

| ACTIVIDAD PROPIA   | A) CUOTAS DE ASOCIADOS Y AFILIADOS | D) SUBVEN- CIONES, DONACIONES Y LEGADOS DE LA ACTIVIDAD PROPIA | D) PROCE- DENCIA |
|--|------------------------------------|--|------------------|
| Organización de seminarios y jornadas de intercambio de experiencias empresariales sobre la EdC      | 0,00                               | 4.661,05   | PROYECTOS        |
| Proyectos de desarrollo en distintos puntos de África, Oriente Medio y América Latina.               | 0,00                               | 11.760,85  | PROYECTOS        |
| Impartición de cursos dirigidos a la formación en valores, especialmente para jóvenes y adolescentes | 0,00                               | 4.691,25   | PROYECTOS        |
| Difusión del pensamiento sobre la fraternidad de Iginio Giordani.                                    | 0,00                               | 7.703,44   | PROYECTOS        |
| Gestión de dos centros formativos para actividades relacionadas con los fines de la Fundación        | 115.563,24                         | 106.101,14   | PROYECTOS        |

Fdo: El/La Secretario/a

VºBº El/La Presidente/a

|   |                   |                   |           |
|---|-------------------|-------------------|-----------|
| Proyectos de ayuda a personas en riesgo de exclusión o para su inserción socio- laboral | 0,00              | 35.329,12         | PROYECTOS |
| Otros ingresos sin asignación a actividades específicas                                 | 0,00              | 12.451,00         | PROYECTOS |
| <b>TOTAL</b>  | <b>115.563,24</b> | <b>182.697,85</b> |           |

**Otra información.****Otros ingresos de la actividad:**

3.659,88.

**Procedencia:**

Artesanía.

**13.7. Exceso de provisiones y otros resultados****INEXISTENCIA DE EXCESO DE PROVISIONES.****Detalle de otros resultados:**

En el apartado de otros resultados, se recogen ingresos procedentes de recuperaciones de Seguros y varios, por importe de 1.415,60 euros, menos multas por importe de 49,29 euros.

**NOTA 14. SUBVENCIONES, DONACIONES Y LEGADOS****1. Análisis de los movimientos de las partidas**

## Movimientos del balance

| NÚMERO DE CUENTA                      | SALDO INICIAL     | AUMENTOS    | DISMINUCIÓN      | SALDO FINAL       |
|---------------------------------------|-------------------|-------------|------------------|-------------------|
| 130 Subvenciones oficiales de capital | 521.634,26        | 0,00        | 12.114,01        | 509.520,25        |
| <b>TOTAL</b>                          | <b>521.634,26</b> | <b>0,00</b> | <b>12.114,01</b> | <b>509.520,25</b> |

## Movimientos imputados a la cuenta de resultados


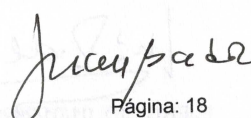
| NÚMERO DE CUENTA   | IMPUTACIÓN        |
|--|-------------------|
| 740 Subvenciones, donaciones y legados a la actividad                                  | 159.147,50        |
| 741 Subvenciones, donaciones y legados de explotación afectos a la actividad mercantil | 11.436,34         |
| 746 Donaciones y legados de capital transferidos al excedente del ejercicio            | 12.114,01         |
| <b>TOTAL</b>   | <b>182.697,85</b> |

**2. Características de las subvenciones, donaciones y legados recibidos**

| FINALIDAD Y/O ELEMENTO ADQUIRIDO | CUENTA           | TIPO                   | ENTIDAD CONCEDENTE |                                   |                              |                             |
|----------------------------------|------------------|------------------------|--------------------|-----------------------------------|------------------------------|-----------------------------|
| PROPIA                           | 740              | Entidad privada        | PRIVADA            |                                   |                              |                             |
| PROPIA                           | 741              | Administración Estatal | SEGURIDAD SOCIAL   |                                   |                              |                             |
| PROPIA                           | 746              | Entidad privada        | PRIVADA            |                                   |                              |                             |
| FINALIDAD Y/O ELEMENTO ADQUIRIDO | AÑO DE CONCESIÓN | PERÍODO DE APLICACIÓN  | IMPORTE CONCEDIDO  | IMPUTADO EN EJERCICIOS ANTERIORES | IMPUTADO EN EJERCICIO ACTUAL | TOTAL IMPUTADO A RESULTADOS |
| PROPIA                           | 2020             | 2020                   | 159.147,50         | 0,00                              | 159.147,50                   | 159.147,50                  |
| PROPIA                           | 2020             | 2020                   | 11.436,34          | 0,00                              | 11.436,34                    | 11.436,34                   |

Fdo: El/La Secretario/a

VºBº El/La Presidente/a

|              |      |      |            |      |            |            |
|--------------|------|------|------------|------|------------|------------|
| PROPIA       | 2020 | 2020 | 12.114,01  | 0,00 | 12.114,01  | 12.114,01  |
| <b>TOTAL</b> |      |      | 182.697,85 | 0,00 | 182.697,85 | 182.697,85 |

**3. Información sobre cumplimiento de condiciones asociadas:**

Todos los ingresos por este concepto se destinan a los fines fundacionales.

**NOTA 15A. ACTIVIDAD DE LA ENTIDAD****1. ACTIVIDAD DE LA ENTIDAD****A1. Organización de seminarios y jornadas de intercambio de experiencias empresariales sobre la EdC****Tipo:**

Propia.

**Sector:**

Educación.

**Función:**

Comunicación y Difusión.

**Lugar de desarrollo de la actividad:**

Andalucía, Aragón, Principado de Asturias, Illes Balears, Canarias, Cantabria, Castilla y León, Castilla-La Mancha, Cataluña, Comunidad Valenciana, Extremadura, Galicia, Comunidad de Madrid, Región de Murcia, Comunidad Foral de Navarra, País Vasco, La Rioja, Ceuta, Melilla.

**Descripción detallada de la actividad:**

La actividad programa para el 2020 se ha visto condicionada por la pandemia del Covid-19 dado que, en su mayoría, giraba alrededor del evento "Economía de Francisco" (EoF) programado para finales del mes de marzo. El comité organizador, vista la situación, decidió finalmente celebrar el evento en formato virtual durante los días 19 al 21 de noviembre.

La finalidad del evento, cuya organización fue encomendada por el Papa Francisco a la Economía de Comunión (EdC) Internacional, era propiciar que los jóvenes interesados entren en contacto directo con un concepto de economía que trabaja para eliminar las desigualdades, donde valores como reciprocidad, gratuidad y cuidado de la casa común, son importantes.

Durante los meses de enero y febrero, anteriores a la pandemia, se desarrollaron las actividades previstas, algunas de ellas en colaboración con otras entidades y otras en preparación al evento EoF. A destacar el encuentro divulgativo que se celebró en Sevilla del 22 al 23 de febrero en colaboración con la Universidad de Sevilla y la Universidad CEU de Valencia.

El resto del año 2020 se desarrolló principalmente con conexiones de internet.

Algunas de las actividades presenciales tuvieron que ser canceladas, como la Escuela de EdC que se planeaba celebrar en la Universidad de Almería.



**Recursos humanos empleados en la actividad**

| TIPO DE PERSONAL                   | NÚMERO PREVISTO | NÚMERO REALIZADO | Nº HORAS / AÑO PREVISTO | Nº HORAS / AÑO REALIZADO |
|------------------------------------|-----------------|------------------|-------------------------|--------------------------|
| Personal asalariado                | 0,00            | 0,00             | 0,00                    | 0,00                     |
| Personal con contrato de servicios | 0,00            | 0,00             | 0,00                    | 0,00                     |
| Personal voluntario                | 14,00           | 14,00            | 1.540,00                | 1.320,00                 |

**Beneficiarios y/o usuarios de la actividad**

Fdo: El/La Secretario/a

VºBº El/La Presidente/a

| BENEFICIARIOS O USUARIOS | NÚMERO PREVISTO | NÚMERO REALIZADO | INDETERMINADO |
|--------------------------|-----------------|------------------|---------------|
| Personas físicas         | 500,00          | 240,00           |               |
| Personas jurídicas       | 6,00            | 5,00             |               |

### Recursos económicos empleados por la actividad

| RECURSOS   | IMPORTE PREVISTO  | IMPORTE REALIZADO ESPECÍFICO EN LA ACTIVIDAD | IMPORTE REALIZADO COMÚN EN LA ACTIVIDAD | IMPORTE REALIZADO TOTAL EN LA ACTIVIDAD |
|--|-------------------|--|---|---|
| <b>Gastos</b>  |                   |  |   |   |
| Ayudas monetarias y otros gastos de gestión                                | -6.000,00         | -4.654,25                                    | 0,00                                    | -4.654,25                               |
| a) Ayudas monetarias   | -6.000,00         | -4.654,25                                    | 0,00                                    | -4.654,25                               |
| b) Ayudas no monetarias  | 0,00              | 0,00   | 0,00                                    | 0,00                                    |
| c) Gastos por colaboraciones y órganos de gobierno                         | 0,00              | 0,00   | 0,00                                    | 0,00                                    |
| Variación de existencias de productos terminados y en curso de fabricación | 0,00              | 0,00   | 0,00                                    | 0,00                                    |
| Aprovisionamientos   | 0,00              | 0,00   | 0,00                                    | 0,00                                    |
| Gastos de personal   | -11.600,00        | 0,00   | 0,00                                    | 0,00                                    |
| Otros gastos de la actividad   | 0,00              | 0,00   | 0,00                                    | 0,00                                    |
| Amortización del inmovilizado  | 0,00              | 0,00   | 0,00                                    | 0,00                                    |
| Deterioro y resultado por enajenación de inmovilizado                      | 0,00              | 0,00   | 0,00                                    | 0,00                                    |
| Otros resultados (Gastos)  | 0,00              | 0,00   | 0,00                                    | 0,00                                    |
| Gastos financieros   | 0,00              | 0,00   | 0,00                                    | 0,00                                    |
| Variaciones de valor razonable en instrumentos financieros                 | 0,00              | 0,00   | 0,00                                    | 0,00                                    |
| Diferencias de cambio  | 0,00              | 0,00   | 0,00                                    | 0,00                                    |
| Deterioro y resultado por enajenaciones de instrumentos financieros        | 0,00              | 0,00   | 0,00                                    | 0,00                                    |
| Impuesto sobre beneficios  | 0,00              | 0,00   | 0,00                                    | 0,00                                    |
| <b>Total gastos</b>  | <b>-17.600,00</b> | <b>-4.654,25</b>                             | <b>0,00</b>                             | <b>-4.654,25</b>                        |
| <b>Inversiones</b>   |                   |  |   |   |
| Adquisiciones de inmovilizado (excepto Bienes del Patrimonio Histórico)    | 0,00              | 0,00   | 0,00                                    | 0,00                                    |
| Adquisiciones Bienes del Patrimonio Histórico                              | 0,00              | 0,00   | 0,00                                    | 0,00                                    |
| Cancelación deuda no comercial   | 0,00              | 0,00   | 0,00                                    | 0,00                                    |
| <b>Total inversiones</b>   | <b>0,00</b>       | <b>0,00</b>                                  | <b>0,00</b>                             | <b>0,00</b>                             |
| <b>TOTAL RECURSOS EMPLEADOS</b>  | <b>17.600,00</b>  | <b>4.654,25</b>                              | <b>0,00</b>                             | <b>4.654,25</b>                         |

### Objetivos e indicadores de la realización de la actividad

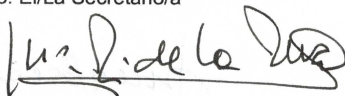
| OBJETIVO | INDICADOR | CANTIDAD PREVISTA | CANTIDAD REALIZADA |
|----------|-----------|-------------------|--------------------|
|----------|-----------|-------------------|--------------------|

Fdo: El/La Secretario/a

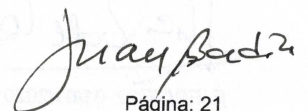
VºBº El/La Presidente/a

|  |  |       |      |
|--|--|-------|------|
| Difusión del pensamiento cultural de la EdC        | Realización de encuentros o jornadas               | 2,00  | 4,00 |
| Apoyo al evento "Economía de Francisco"            | Participación de jóvenes españoles                 | 10,00 | 5,00 |
| Acompañamiento y asesoramiento jóvenes empresarios | Permanencia del proyecto empresarial en el mercado | 3,00  | 1,00 |

Fdo: El/La Secretario/a



VºBº El/La Presidente/a



**A2. Proyectos de desarrollo en distintos puntos de África, Oriente Medio y América Latina.****Tipo:**

Propia.

**Sector:**

Social.

**Función:**

Cooperación.

**Lugar de desarrollo de la actividad:**

Andalucía, Aragón, Principado de Asturias, Illes Balears, Canarias, Cantabria, Castilla y León, Castilla-La Mancha, Cataluña, Comunidad Valenciana, Extremadura, Galicia, Comunidad de Madrid, Región de Murcia, Comunidad Foral de Navarra, País Vasco, La Rioja, Ceuta, Melilla, Bolivia, Burundi, Costa de Marfil.

**Descripción detallada de la actividad:**

Dentro de su línea de acción, la Fundación Iginio Giordani (FIG) mantiene relación con Entidades y/o personas que actúan como contraparte de los distintos proyectos, estableciendo vínculos de comunicación entre donantes y beneficiarios en una relación de reciprocidad. Además, en las acciones concretas que se llevan a cabo, se trabajan los valores de la solidaridad, fraternidad y cultura del dar. La sensibilización "in situ" en favor de determinadas circunstancias provocadas por desigualdades y/o catástrofes es uno de los pilares más importantes de la labor desarrollada.

Durante el 2020 se ha continuado a apoyar proyectos en distintas poblaciones de África: proyecto de canalización de agua en Burundi; becas de formación para jóvenes en Costa de Marfil; proyecto de Microcréditos apoyando las habilidades e ideas de la comunidad local para un desarrollo consciente y duradero de grupos comunitarios en Burundi

Aunque no estaba previsto en el plan de actuación, nos llegó una petición y apoyamos en Bolivia do un proyecto de huertos familiares en una localidad de Santa Cruz

Se han seguido canalizando fondos para ayudas urgentes ante situaciones de necesidad provocadas por catástrofes naturales y humanas, en concreto las explosiones en el puerto de Beirut en agosto 2020.

**Recursos humanos empleados en la actividad**

| TIPO DE PERSONAL                   | NÚMERO PREVISTO | NÚMERO REALIZADO | Nº HORAS / AÑO PREVISTO | Nº HORAS / AÑO REALIZADO |
|------------------------------------|-----------------|------------------|-------------------------|--------------------------|
| Personal asalariado                | 0,00            | 0,00             | 0,00                    | 0,00                     |
| Personal con contrato de servicios | 0,00            | 0,00             | 0,00                    | 0,00                     |
| Personal voluntario                | 22,00           | 14,00            | 330,00                  | 210,00                   |



**Beneficiarios y/o usuarios de la actividad**

| BENEFICIARIOS O USUARIOS | NÚMERO PREVISTO | NÚMERO REALIZADO | INDETERMINADO |
|--------------------------|-----------------|------------------|---------------|
| Personas físicas         | 715,00          | 250,00           |               |
| Personas jurídicas       | 5,00            | 3,00             |               |

**Recursos económicos empleados por la actividad**

Fdo: El/La Secretario/a

VºBº El/La Presidente/a

| RECURSOS   | IMPORTE PREVISTO  | IMPORTE REALIZADO ESPECÍFICO EN LA ACTIVIDAD | IMPORTE REALIZADO COMÚN EN LA ACTIVIDAD | IMPORTE REALIZADO TOTAL EN LA ACTIVIDAD |
|--|-------------------|--|---|---|
| <b>Gastos</b>  |                   |  |   |   |
| Ayudas monetarias y otros gastos de gestión                                | -50.800,00        | -11.703,05                                   | 0,00                                    | -11.703,05                              |
| a) Ayudas monetarias   | -50.800,00        | -11.703,05                                   | 0,00                                    | -11.703,05                              |
| b) Ayudas no monetarias  | 0,00              | 0,00   | 0,00                                    | 0,00                                    |
| c) Gastos por colaboraciones y órganos de gobierno                         | 0,00              | 0,00   | 0,00                                    | 0,00                                    |
| Variación de existencias de productos terminados y en curso de fabricación | 0,00              | 0,00   | 0,00                                    | 0,00                                    |
| Aprovisionamientos   | 0,00              | 0,00   | 0,00                                    | 0,00                                    |
| Gastos de personal   | 0,00              | 0,00   | 0,00                                    | 0,00                                    |
| Otros gastos de la actividad   | -165,00           | 0,00   | 0,00                                    | 0,00                                    |
| PRIMAS DE SEGUROS  | -165,00           | 0,00   | 0,00                                    | 0,00                                    |
| Amortización del inmovilizado  | 0,00              | 0,00   | 0,00                                    | 0,00                                    |
| Deterioro y resultado por enajenación de inmovilizado                      | 0,00              | 0,00   | 0,00                                    | 0,00                                    |
| Otros resultados (Gastos)  | 0,00              | 0,00   | 0,00                                    | 0,00                                    |
| Gastos financieros   | 0,00              | 0,00   | 0,00                                    | 0,00                                    |
| Variaciones de valor razonable en instrumentos financieros                 | 0,00              | 0,00   | 0,00                                    | 0,00                                    |
| Diferencias de cambio  | 0,00              | 0,00   | 0,00                                    | 0,00                                    |
| Deterioro y resultado por enajenaciones de instrumentos financieros        | 0,00              | 0,00   | 0,00                                    | 0,00                                    |
| Impuesto sobre beneficios  | 0,00              | 0,00   | 0,00                                    | 0,00                                    |
| <b>Total gastos</b>  | <b>-50.965,00</b> | <b>-11.703,05</b>                            | <b>0,00</b>                             | <b>-11.703,05</b>                       |
| <b>Inversiones</b>   |                   |  |   |   |
| Adquisiciones de inmovilizado (excepto Bienes del Patrimonio Histórico)    | 0,00              | 0,00   | 0,00                                    | 0,00                                    |
| Adquisiciones Bienes del Patrimonio Histórico                              | 0,00              | 0,00   | 0,00                                    | 0,00                                    |
| Cancelación deuda no comercial   | 0,00              | 0,00   | 0,00                                    | 0,00                                    |
| <b>Total inversiones</b>   | <b>0,00</b>       | <b>0,00</b>                                  | <b>0,00</b>                             | <b>0,00</b>                             |
| <b>TOTAL RECURSOS EMPLEADOS</b>  | <b>50.965,00</b>  | <b>11.703,05</b>                             | <b>0,00</b>                             | <b>11.703,05</b>                        |

**Objetivos e indicadores de la realización de la actividad**

| OBJETIVO  | INDICADOR                                    | CANTIDAD PREVISTA | CANTIDAD REALIZADA |
|---|--|-------------------|--------------------|
| Puesta en marcha de la casa de voluntarios promovida por Cáritas Jordania | Conclusión de la construcción y remodelación | 1,00              | 0,00               |
| Promover el acceso al agua potable en el proyecto de Burundi              | Construcción de pozos y canalizaciones       | 1,00              | 1,00               |

Fdo: El/La Secretario/a

VºBº El/La Presidente/a

**A3. Impartición de cursos dirigidos a la formación en valores, especialmente para jóvenes y adolescentes****Tipo:**

Propia.

**Sector:**

Educación.

**Función:**

Comunicación y Difusión.

**Lugar de desarrollo de la actividad:**

Andalucía, Aragón, Principado de Asturias, Illes Balears, Canarias, Cantabria, Castilla y León, Castilla-La Mancha, Cataluña, Comunidad Valenciana, Extremadura, Galicia, Comunidad de Madrid, Región de Murcia, Comunidad Foral de Navarra, País Vasco, La Rioja, Ceuta, Melilla.

**Descripción detallada de la actividad:**

Durante 2020, debido a la situación provocada por la pandemia, no se ha logrado llevar a cabo ningún curso o seminario presencial, especialmente dirigido a jóvenes y adolescentes.

Se ha mantenido contacto con los adultos colaboradores en este campo, subrayando en todo momento el compromiso y el apoyo de la FIG en seguir con esta línea de trabajo. También se quiere seguir avanzando en la consolidación de una red europea de entidades, que trabajan con fines similares.

**Recursos humanos empleados en la actividad**

| TIPO DE PERSONAL                   | NÚMERO PREVISTO | NÚMERO REALIZADO | Nº HORAS / AÑO PREVISTO | Nº HORAS / AÑO REALIZADO |
|------------------------------------|-----------------|------------------|-------------------------|--------------------------|
| Personal asalariado                | 0,00            | 0,00             | 0,00                    | 0,00                     |
| Personal con contrato de servicios | 0,00            | 0,00             | 0,00                    | 0,00                     |
| Personal voluntario                | 17,00           | 8,00             | 425,00                  | 200,00                   |

**Beneficiarios y/o usuarios de la actividad**

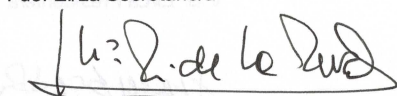

| BENEFICIARIOS O USUARIOS | NÚMERO PREVISTO | NÚMERO REALIZADO | INDETERMINADO |
|--------------------------|-----------------|------------------|---------------|
| Personas físicas         | 800,00          | 100,00           |               |
| Personas jurídicas       | 0,00            | 0,00             |               |

**Recursos económicos empleados por la actividad**

| RECURSOS   | IMPORTE PREVISTO | IMPORTE REALIZADO ESPECÍFICO EN LA ACTIVIDAD | IMPORTE REALIZADO COMÚN EN LA ACTIVIDAD | IMPORTE REALIZADO TOTAL EN LA ACTIVIDAD |
|--|------------------|--|---|---|
| <b>Gastos</b>                                      |                  |  |   |   |
| Ayudas monetarias y otros gastos de gestión        | -17.000,00       | -3.213,81                                    | 0,00                                    | -3.213,81                               |
| a) Ayudas monetarias                               | -17.000,00       | -3.213,81                                    | 0,00                                    | -3.213,81                               |
| b) Ayudas no monetarias                            | 0,00             | 0,00   | 0,00                                    | 0,00                                    |
| c) Gastos por colaboraciones y órganos de gobierno | 0,00             | 0,00   | 0,00                                    | 0,00                                    |

Fdo: El/La Secretario/a

VºBº El/La Presidente/a

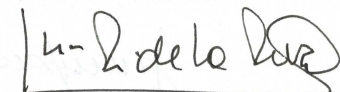






|  |                   |                  |             |                  |
|--|-------------------|------------------|-------------|------------------|
| Variación de existencias de productos terminados y en curso de fabricación | 0,00              | 0,00             | 0,00        | 0,00             |
| Aprovisionamientos   | -7.488,00         | 0,00             | 0,00        | 0,00             |
| Gastos de personal   | -7.050,00         | 0,00             | 0,00        | 0,00             |
| Otros gastos de la actividad   | -1.275,00         | -1.466,44        | 0,00        | -1.466,44        |
| SERVICIOS PROFESIONALES  | -1.050,00         | -1.085,00        | 0,00        | -1.085,00        |
| OTROS SERVICIOS  | -225,00           | -153,44          | 0,00        | -153,44          |
| REPARACIONES   | 0,00              | -228,00          | 0,00        | -228,00          |
| Amortización del inmovilizado  | -10,00            | 0,00             | 0,00        | 0,00             |
| Deterioro y resultado por enajenación de inmovilizado                      | 0,00              | 0,00             | 0,00        | 0,00             |
| Otros resultados (Gastos)  | 0,00              | 0,00             | 0,00        | 0,00             |
| Gastos financieros   | 0,00              | 0,00             | 0,00        | 0,00             |
| Variaciones de valor razonable en instrumentos financieros                 | 0,00              | 0,00             | 0,00        | 0,00             |
| Diferencias de cambio  | 0,00              | 0,00             | 0,00        | 0,00             |
| Deterioro y resultado por enajenaciones de instrumentos financieros        | 0,00              | 0,00             | 0,00        | 0,00             |
| Impuesto sobre beneficios  | 0,00              | 0,00             | 0,00        | 0,00             |
| <b>Total gastos</b>  | <b>-32.823,00</b> | <b>-4.680,25</b> | <b>0,00</b> | <b>-4.680,25</b> |
| <b>Inversiones</b>   |                   |                  |             |                  |
| Adquisiciones de inmovilizado (excepto Bienes del Patrimonio Histórico)    | 0,00              | 0,00             | 0,00        | 0,00             |
| Adquisiciones Bienes del Patrimonio Histórico                              | 0,00              | 0,00             | 0,00        | 0,00             |
| Cancelación deuda no comercial   | 0,00              | 0,00             | 0,00        | 0,00             |
| <b>Total inversiones</b>   | <b>0,00</b>       | <b>0,00</b>      | <b>0,00</b> | <b>0,00</b>      |
| <b>TOTAL RECURSOS EMPLEADOS</b>  | <b>32.823,00</b>  | <b>4.680,25</b>  | <b>0,00</b> | <b>4.680,25</b>  |

## Objetivos e indicadores de la realización de la actividad

| OBJETIVO  | INDICADOR   | CANTIDAD PREVISTA | CANTIDAD REALIZADA |
|---|---|-------------------|--------------------|
| Sostener proyectos formativos dirigidos a jóvenes y adolescentes  | Número de cursos realizados                             | 2,00              | 0,00               |
| Apoyo de la red educativa de proyectos sobre la cultura de la paz | Número de comunicaciones entre los miembros de esta red | 5,00              | 2,00               |

**A4. Difusión del pensamiento sobre la fraternidad de Iginio Giordani.****Tipo:**

Propia (Sin gastos imputables).

**Sector:**

Educación.

**Función:**

Comunicación y Difusión.

**Lugar de desarrollo de la actividad:**

Andalucía, Aragón, Principado de Asturias, Illes Balears, Canarias, Cantabria, Castilla y León, Castilla-La Mancha, Cataluña, Comunidad Valenciana, Extremadura, Galicia, Comunidad de Madrid, Región de Murcia, Comunidad Foral de Navarra, País Vasco, La Rioja, Ceuta, Melilla.

**Descripción detallada de la actividad:**

En el 2020 a fin de ser más incisivos en la difusión del pensamiento humanista y social de Iginio Giordani, a cuyo recuerdo está ligada la Fundación, se inició un estudio de nuestra identidad visual y de las herramientas de divulgación, que comprendía el diseño de un nuevo logo, de un nuevo tríptico, de una nueva Web y de las redes sociales. El proyecto no pudo llevarse a cabo y se pospuso para realizarse en el curso del próximo año 2021.

**Recursos humanos empleados en la actividad**

| TIPO DE PERSONAL    | NÚMERO PREVISTO | NÚMERO REALIZADO | Nº HORAS / AÑO PREVISTO | Nº HORAS / AÑO REALIZADO |
|---------------------|-----------------|------------------|-------------------------|--------------------------|
| Personal voluntario | 6,00            | 0,00             | 480,00                  | 0,00                     |

**Beneficiarios y/o usuarios de la actividad**

| BENEFICIARIOS O USUARIOS | NÚMERO PREVISTO | NÚMERO REALIZADO | INDETERMINADO |
|--------------------------|-----------------|------------------|---------------|
| Personas físicas         | 0,00            | 0,00             | X             |
| Personas jurídicas       | 0,00            | 0,00             | X             |

**Objetivos e indicadores de la realización de la actividad**

| OBJETIVO  | INDICADOR                                  | CANTIDAD PREVISTA | CANTIDAD REALIZADA |
|---|--|-------------------|--------------------|
| Consolidar la elaboración del boletín informativo bimensual | Número de boletines                        | 6,00              | 0,00               |
| Aumentar la publicación de escritos de Iginio Giordani      | Número de entradas en la web y en facebook | 5,00              | 0,00               |

Fdo: El/La Secretario/a

VºBº El/La Presidente/a

**A5. Gestión de dos centros formativos para actividades relacionadas con los fines de la Fundación****Tipo:**

Propia.

**Sector:**

Educación.

**Función:**

Comunicación y Difusión.

**Lugar de desarrollo de la actividad:**

Cataluña, Comunidad de Madrid.

**Descripción detallada de la actividad:**

El sector formativo y cultural es prioritario entre los fines de la Fundación, especialmente en el campo social, de cooperación al desarrollo, de economía social y en todos aquellos ámbitos que puedan contribuir al incremento de la fraternidad universal, valor fundamental difundido por Iginio Giordani. Con este propósito, la Fundación promueve, a través de la gestión de dos centros formativos, actividades para la consecución de este objetivo. Se revela cada vez más el valor de la presencia y actividad de ambos centros en el entorno ciudadano donde se encuentran. Esto último se percibe por la relación creciente con las instituciones locales.

En los meses de enero, febrero y hasta mediados de marzo 2020, se ha trabajado con otras organizaciones que ofrecen o necesitan espacios para la formación en valores promovidos por la Fundación. Durante los meses sucesivos y hasta que las normativas de la situación de la pandemia no lo han permitido, no se han realizado dichos proyectos de formación.

Los cursos de producción propia se han desarrollado en 2020 en modalidad online de forma experimental. La experiencia adquirida nos permitirá poder continuar con esta actividad formativa, así como ofrecerlo a otras instituciones para el próximo curso.

El personal contratado en 2020 se mantuvo si bien la mayoría de ellos entraron en un ERTE en 2021.

**Recursos humanos empleados en la actividad**

| TIPO DE PERSONAL                   | NÚMERO PREVISTO | NÚMERO REALIZADO | Nº HORAS / AÑO PREVISTO | Nº HORAS / AÑO REALIZADO |
|------------------------------------|-----------------|------------------|-------------------------|--------------------------|
| Personal asalariado                | 5,00            | 6,00             | 4.529,00                | 1.566,00                 |
| Personal con contrato de servicios | 1,00            | 1,00             | 318,00                  | 318,00                   |
| Personal voluntario                | 70,00           | 17,00            | 15.000,00               | 5.711,00                 |

**Beneficiarios y/o usuarios de la actividad**

| BENEFICIARIOS O USUARIOS | NÚMERO PREVISTO | NÚMERO REALIZADO | INDETERMINADO |
|--------------------------|-----------------|------------------|---------------|
| Personas físicas         | 8.890,00        | 3.173,00         |               |
| Personas jurídicas       | 85,00           | 47,00            |               |

**Recursos económicos empleados por la actividad**

| RECURSOS | IMPORTE PREVISTO | IMPORTE REALIZADO ESPECÍFICO EN LA ACTIVIDAD | IMPORTE REALIZADO COMÚN EN LA ACTIVIDAD | IMPORTE REALIZADO TOTAL EN LA ACTIVIDAD |
|----------|------------------|--|---|---|
| Gastos   |                  |  |   |   |

Fdo: El/La Secretario/a

VºBº El/La Presidente/a

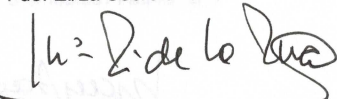
|  |                    |                    |                   |                    |
|--|--------------------|--------------------|-------------------|--------------------|
| Ayudas monetarias y otros gastos de gestión                                | 0,00               | -766,56            | 0,00              | -766,56            |
| a) Ayudas monetarias   | 0,00               | -766,56            | 0,00              | -766,56            |
| b) Ayudas no monetarias  | 0,00               | 0,00               | 0,00              | 0,00               |
| c) Gastos por colaboraciones y órganos de gobierno                         | 0,00               | 0,00               | 0,00              | 0,00               |
| Variación de existencias de productos terminados y en curso de fabricación | 0,00               | 0,00               | 0,00              | 0,00               |
| Aprovisionamientos   | -175.890,00        | -51.445,83         | -7.814,60         | -59.260,43         |
| Gastos de personal   | -47.265,00         | -44.557,73         | 0,00              | -44.557,73         |
| Otros gastos de la actividad   | -145.664,00        | -118.952,81        | -3.867,41         | -122.820,22        |
| PRIMAS DE SEGUROS  | -2.600,00          | -3.399,00          | -353,51           | -3.752,51          |
| SERVICIOS PROFESIONALES  | -25.600,00         | -14.268,43         | -2.519,82         | -16.788,25         |
| OTROS SERVICIOS  | -10.080,00         | -4.942,32          | -199,08           | -5.141,40          |
| REPARACIONES   | -65.184,00         | -64.657,75         | -795,00           | -65.452,75         |
| SUMINISTROS  | -42.200,00         | -30.137,15         | 0,00              | -30.137,15         |
| ARRENDAMIENTOS   | 0,00               | -570,00            | 0,00              | -570,00            |
| TRIBUTOS   | 0,00               | -978,16            | 0,00              | -978,16            |
| Amortización del inmovilizado  | -3.437,00          | -15.700,28         | -480,48           | -16.180,76         |
| Deterioro y resultado por enajenación de inmovilizado                      | 0,00               | 0,00               | 0,00              | 0,00               |
| Otros resultados (Gastos)  | 0,00               | -13,37             | -35,92            | -49,29             |
| Gastos financieros   | 0,00               | 0,00               | 0,00              | 0,00               |
| Variaciones de valor razonable en instrumentos financieros                 | 0,00               | 0,00               | 0,00              | 0,00               |
| Diferencias de cambio  | 0,00               | 0,00               | 0,00              | 0,00               |
| Deterioro y resultado por enajenaciones de instrumentos financieros        | 0,00               | 0,00               | 0,00              | 0,00               |
| Impuesto sobre beneficios  | 0,00               | 0,00               | 0,00              | 0,00               |
| <b>Total gastos</b>  | <b>-372.256,00</b> | <b>-231.436,58</b> | <b>-12.198,41</b> | <b>-243.634,99</b> |
| <b>Inversiones</b>   |                    |                    |                   |                    |
| Adquisiciones de inmovilizado (excepto Bienes del Patrimonio Histórico)    | 18.900,00          | 424,58             | 0,00              | 424,58             |
| Adquisiciones Bienes del Patrimonio Histórico                              | 0,00               | 0,00               | 0,00              | 0,00               |
| Cancelación deuda no comercial   | 0,00               | 0,00               | 0,00              | 0,00               |
| <b>Total inversiones</b>   | <b>18.900,00</b>   | <b>424,58</b>      | <b>0,00</b>       | <b>424,58</b>      |
| <b>TOTAL RECURSOS EMPLEADOS</b>  | <b>391.156,00</b>  | <b>231.861,16</b>  | <b>12.198,41</b>  | <b>244.059,57</b>  |

## Objetivos e indicadores de la realización de la actividad

| OBJETIVO                                       | INDICADOR                              | CANTIDAD PREVISTA | CANTIDAD REALIZADA |
|--|--|-------------------|--------------------|
| Mantener la actividad creciente de los centros | Aumento del 4 % del número de usuarios | 340,00            | -4,95              |
| Seguir ofertando cursos formativos propios     | Número de cursos                       | 2,00              | 3,00               |

Fdo: El/La Secretario/a

VºBº El/La Presidente/a




**A6. Proyectos de ayuda a personas en riesgo de exclusión o para su inserción socio- laboral****Tipo:**

Propia.

**Sector:**

Social.

**Función:**

Cooperación.

**Lugar de desarrollo de la actividad:**

Andalucía, Aragón, Principado de Asturias, Illes Balears, Canarias, Cantabria, Castilla y León, Castilla-La Mancha, Cataluña, Comunidad Valenciana, Extremadura, Galicia, Comunidad de Madrid, Región de Murcia, Comunidad Foral de Navarra, País Vasco, La Rioja, Ceuta, Melilla.

**Descripción detallada de la actividad:**

El proyecto que durante estos años se está manteniendo para atender las necesidades básicas (vivienda, alimentación, vestuario, educación, transporte...) de familias o personas que se encuentren en una situación de precariedad económica y que, por lo tanto, están en riesgo de exclusión social, se ha incrementado considerablemente durante el 2020 con motivo de la Pandemia del Covid-19.

Se ha trabajado con la colaboración de personas cercanas a estas familias que les hacen un acompañamiento, haciendo al mismo tiempo de mediadores entre los beneficiarios y la Fundación. También se ha trabajado en colaboración con otras entidades como Caritas Diocesana de Sevilla, Cáritas Diocesana de Madrid, Parroquia Patrocinio de San José en Vallecas (Madrid), Instituto Social de Trabajo de Valencia.

Se ha respondido también a solicitudes fuera de nuestras fronteras, siempre a través de un coordinador local.

**Recursos humanos empleados en la actividad**

| TIPO DE PERSONAL                   | NÚMERO PREVISTO | NÚMERO REALIZADO | Nº HORAS / AÑO PREVISTO | Nº HORAS / AÑO REALIZADO |
|------------------------------------|-----------------|------------------|-------------------------|--------------------------|
| Personal asalariado                | 0,00            | 0,00             | 0,00                    | 0,00                     |
| Personal con contrato de servicios | 0,00            | 0,00             | 0,00                    | 0,00                     |
| Personal voluntario                | 12,00           | 27,00            | 240,00                  | 540,00                   |

**Beneficiarios y/o usuarios de la actividad**



| BENEFICIARIOS O USUARIOS | NÚMERO PREVISTO | NÚMERO REALIZADO | INDETERMINADO |
|--------------------------|-----------------|------------------|---------------|
| Personas físicas         | 55,00           | 155,00           |               |
| Personas jurídicas       | 0,00            | 3,00             |               |

**Recursos económicos empleados por la actividad**

| RECURSOS                                    | IMPORTE PREVISTO | IMPORTE REALIZADO ESPECÍFICO EN LA ACTIVIDAD | IMPORTE REALIZADO COMÚN EN LA ACTIVIDAD | IMPORTE REALIZADO TOTAL EN LA ACTIVIDAD |
|---|------------------|--|---|---|
| <b>Gastos</b>                               |                  |  |   |   |
| Ayudas monetarias y otros gastos de gestión | -5.500,00        | -35.323,16                                   | 0,00                                    | -35.323,16                              |
| a) Ayudas monetarias                        | -5.500,00        | -35.323,16                                   | 0,00                                    | -35.323,16                              |
| b) Ayudas no monetarias                     | 0,00             | 0,00   | 0,00                                    | 0,00                                    |

Fdo: El/La Secretario/a

VºBº El/La Presidente/a



|  |           |            |      |            |
|--|-----------|------------|------|------------|
| c) Gastos por colaboraciones y órganos de gobierno                         | 0,00      | 0,00       | 0,00 | 0,00       |
| Variación de existencias de productos terminados y en curso de fabricación | 0,00      | 0,00       | 0,00 | 0,00       |
| Aprovisionamientos   | 0,00      | 0,00       | 0,00 | 0,00       |
| Gastos de personal   | 0,00      | 0,00       | 0,00 | 0,00       |
| Otros gastos de la actividad   | 0,00      | 0,00       | 0,00 | 0,00       |
| Amortización del inmovilizado  | 0,00      | 0,00       | 0,00 | 0,00       |
| Deterioro y resultado por enajenación de inmovilizado                      | 0,00      | 0,00       | 0,00 | 0,00       |
| Otros resultados (Gastos)  | 0,00      | 0,00       | 0,00 | 0,00       |
| Gastos financieros   | 0,00      | 0,00       | 0,00 | 0,00       |
| Variaciones de valor razonable en instrumentos financieros                 | 0,00      | 0,00       | 0,00 | 0,00       |
| Diferencias de cambio  | 0,00      | 0,00       | 0,00 | 0,00       |
| Deterioro y resultado por enajenaciones de instrumentos financieros        | 0,00      | 0,00       | 0,00 | 0,00       |
| Impuesto sobre beneficios  | 0,00      | 0,00       | 0,00 | 0,00       |
| <b>Total gastos</b>  | -5.500,00 | -35.323,16 | 0,00 | -35.323,16 |
| <b>Inversiones</b>   |           |            |      |            |
| Adquisiciones de inmovilizado (excepto Bienes del Patrimonio Histórico)    | 0,00      | 0,00       | 0,00 | 0,00       |
| Adquisiciones Bienes del Patrimonio Histórico                              | 0,00      | 0,00       | 0,00 | 0,00       |
| Cancelación deuda no comercial   | 0,00      | 0,00       | 0,00 | 0,00       |
| <b>Total inversiones</b>   | 0,00      | 0,00       | 0,00 | 0,00       |
| <b>TOTAL RECURSOS EMPLEADOS</b>  | 5.500,00  | 35.323,16  | 0,00 | 35.323,16  |

**Objetivos e indicadores de la realización de la actividad**

| OBJETIVO   | INDICADOR                   | CANTIDAD PREVISTA | CANTIDAD REALIZADA |
|--|-----------------------------|-------------------|--------------------|
| Atender las necesidades básicas de personas y/o familias en situación de precariedad | Número de personas ayudadas | 5,00              | 100,00             |

Fdo: El/La Secretario/a

VºBº El/La Presidente/a

**A7. "INCUBA IBEROAMÉRICA: Invernaderos socio-culturales para jóvenes líderes iberoamericanos"****Tipo:**

Propia.

**Sector:**

Social.

**Función:**

Cooperación.

**Lugar de desarrollo de la actividad:**

TODAS.

**Descripción detallada de la actividad:**

INCUBA es un proyecto cultural, e innovador, inspirado en el pensamiento sobre la fraternidad de Iginio Giordani y en el que han estado trabajando académicos de España y de varios países de América Latina, comprometidos con la formación integral de jóvenes con vistas al abordaje de problemáticas acusantes de nuestra región.

Favorece la capacitación de jóvenes iberoamericanos como líderes prosociales, expertos en construcción de ciudadanías inclusivas y capaces de intervenir en el tejido socio-cultural de los territorios en los que se desenvuelven.

INCUBA propone un modelo de innovación formativa ("Invernadero socio-cultural") basado en:

- (a) la transferencia del conocimiento interdisciplinar y multifocal;
- (b) la itinerancia e inmersión de los jóvenes en distintos contextos socio-culturales;
- (c) una metodología relacional replicable e intercultural;
- (d) la aplicación de los resultados en contextos reales y verificables.

INCUBA, finalmente, al enmarcarse en el contexto de la cooperación académica iberoamericana vigente, pone en valor la vinculación socio-cultural histórica mediante la creación de nuevas redes positivas de intercambio regional.

Al inicio del año 2020 se mantuvo una reunión con el Centro Nacional de Innovación e Investigación Educativa del Ministerio de Educación de España para la presentación del proyecto. Y siguieron las tratativas con la entidad financiadora del proyecto. Pero la situación de la pandemia hizo inviable realizar la actividad prevista, estando además suspendida la posibilidad de recursos económicos por parte de la entidad a la que se había presentado el proyecto, el cual estaba ya en fase de evaluación de la solicitud de financiación. La decisión ha quedado postergada para el curso 2021/2022.

Aun así, se trabajó en el diseño del proyecto en un marco pandémico y post-pandémico.

**Recursos humanos empleados en la actividad**

| TIPO DE PERSONAL                   | NÚMERO PREVISTO | NÚMERO REALIZADO | Nº HORAS / AÑO PREVISTO | Nº HORAS / AÑO REALIZADO |
|------------------------------------|-----------------|------------------|-------------------------|--------------------------|
| Personal asalariado                | 1,00            | 1,00             | 636,00                  | 212,00                   |
| Personal con contrato de servicios | 0,00            | 0,00             | 0,00                    | 0,00                     |
| Personal voluntario                | 8,00            | 4,00             | 800,00                  | 300,00                   |

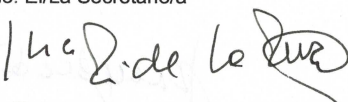
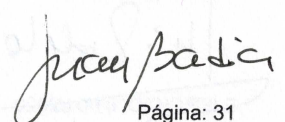
**Beneficiarios y/o usuarios de la actividad**

| BENEFICIARIOS O USUARIOS | NÚMERO PREVISTO | NÚMERO REALIZADO | INDETERMINADO |
|--------------------------|-----------------|------------------|---------------|
| Personas físicas         | 40,00           | 6,00             |               |
| Personas jurídicas       | 10,00           | 2,00             |               |

**Recursos económicos empleados por la actividad**

Fdo: El/La Secretario/a

VºBº El/La Presidente/a

| RECURSOS   | IMPORTE PREVISTO  | IMPORTE REALIZADO ESPECÍFICO EN LA ACTIVIDAD | IMPORTE REALIZADO COMÚN EN LA ACTIVIDAD | IMPORTE REALIZADO TOTAL EN LA ACTIVIDAD |
|--|-------------------|--|---|---|
| <b>Gastos</b>  |                   |  |   |   |
| Ayudas monetarias y otros gastos de gestión                                | 0,00              | -610,56                                      | 0,00                                    | -610,56                                 |
| a) Ayudas monetarias   | 0,00              | -610,56                                      | 0,00                                    | -610,56                                 |
| b) Ayudas no monetarias  | 0,00              | 0,00   | 0,00                                    | 0,00                                    |
| c) Gastos por colaboraciones y órganos de gobierno                         | 0,00              | 0,00   | 0,00                                    | 0,00                                    |
| Variación de existencias de productos terminados y en curso de fabricación | 0,00              | 0,00   | 0,00                                    | 0,00                                    |
| Aprovisionamientos   | -23.400,00        | -5,20  | 0,00                                    | -5,20                                   |
| Gastos de personal   | -3.900,00         | -5.434,91                                    | 0,00                                    | -5.434,91                               |
| Otros gastos de la actividad   | -6.400,00         | -1.652,77                                    | 0,00                                    | -1.652,77                               |
| SERVICIOS PROFESIONALES  | -5.000,00         | 0,00   | 0,00                                    | 0,00                                    |
| OTROS SERVICIOS  | -1.400,00         | -1.652,77                                    | 0,00                                    | -1.652,77                               |
| Amortización del inmovilizado  | 0,00              | 0,00   | 0,00                                    | 0,00                                    |
| Deterioro y resultado por enajenación de inmovilizado                      | 0,00              | 0,00   | 0,00                                    | 0,00                                    |
| Otros resultados (Gastos)  | 0,00              | 0,00   | 0,00                                    | 0,00                                    |
| Gastos financieros   | 0,00              | 0,00   | 0,00                                    | 0,00                                    |
| Variaciones de valor razonable en instrumentos financieros                 | 0,00              | 0,00   | 0,00                                    | 0,00                                    |
| Diferencias de cambio  | 0,00              | 0,00   | 0,00                                    | 0,00                                    |
| Deterioro y resultado por enajenaciones de instrumentos financieros        | 0,00              | 0,00   | 0,00                                    | 0,00                                    |
| Impuesto sobre beneficios  | 0,00              | 0,00   | 0,00                                    | 0,00                                    |
| <b>Total gastos</b>  | <b>-33.700,00</b> | <b>-7.703,44</b>                             | <b>0,00</b>                             | <b>-7.703,44</b>                        |
| <b>Inversiones</b>   |                   |  |   |   |
| Adquisiciones de inmovilizado (excepto Bienes del Patrimonio Histórico)    | 0,00              | 0,00   | 0,00                                    | 0,00                                    |
| Adquisiciones Bienes del Patrimonio Histórico                              | 0,00              | 0,00   | 0,00                                    | 0,00                                    |
| Cancelación deuda no comercial   | 0,00              | 0,00   | 0,00                                    | 0,00                                    |
| <b>Total inversiones</b>   | <b>0,00</b>       | <b>0,00</b>                                  | <b>0,00</b>                             | <b>0,00</b>                             |
| <b>TOTAL RECURSOS EMPLEADOS</b>  | <b>33.700,00</b>  | <b>7.703,44</b>                              | <b>0,00</b>                             | <b>7.703,44</b>                         |

## Objetivos e indicadores de la realización de la actividad

| OBJETIVO   | INDICADOR                                  | CANTIDAD PREVISTA | CANTIDAD REALIZADA |
|--|--|-------------------|--------------------|
| Construcción modelo innovador de educación al liderazgo prosocial            | Elaboración Guía metodológica del proyecto | 1,00              | 1,00               |
| Capacitación de tutores y facilitadores en la metodología prosocial aplicada | Seminario de capacitación                  | 1,00              | 0,00               |

Fdo: El/La Secretario/a

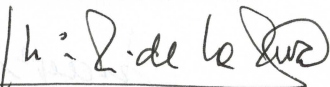

VºBº El/La Presidente/a



|   |  |      |      |
|---|--|------|------|
| Capacitación de jóvenes iberoamericanos como líderes prosociales                    | Implementación microclima : 1 territorio seleccionado; 1 ONG seleccionada; 2 temáticas de desarrollo (30 estudiantes iberoamericanos + 6 docentes +6 tutores + 1 facilitador+ equipo de gestión) (según descripción de la actividad) | 2,00 | 0,00 |
| Selección y premiación de los proyectos estudiantiles de aplicación más innovadores | Jurado de evaluación y evento de premiación  | 2,00 | 0,00 |

Fdo: El/La Secretario/a

VºBº El/La Presidente/a

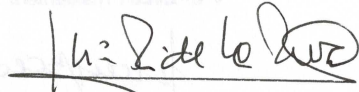

## 2. RECURSOS ECONÓMICOS EMPLEADOS POR LA ENTIDAD

| RECURSOS   | ACTIVIDAD N°1 | ACTIVIDAD N°2 | ACTIVIDAD N°3 | ACTIVIDAD N°4 |
|--|---------------|---------------|---------------|---------------|
| <b>Gastos</b>  |               |               |               |               |
| Ayudas monetarias y otros gastos de gestión                                | -4.654,25     | -11.703,05    | -3.213,81     | 0,00          |
| a) Ayudas monetarias   | -4.654,25     | -11.703,05    | -3.213,81     | 0,00          |
| b) Ayudas no monetarias  | 0,00          | 0,00          | 0,00          | 0,00          |
| c) Gastos por colaboraciones y órganos de gobierno                         | 0,00          | 0,00          | 0,00          | 0,00          |
| Variación de existencias de productos terminados y en curso de fabricación | 0,00          | 0,00          | 0,00          | 0,00          |
| Aprovisionamientos   | 0,00          | 0,00          | 0,00          | 0,00          |
| Gastos de personal   | 0,00          | 0,00          | 0,00          | 0,00          |
| Otros gastos de la actividad   | 0,00          | 0,00          | -1.466,44     | 0,00          |
| SERVICIOS PROFESIONALES  | 0,00          | 0,00          | -1.085,00     | 0,00          |
| OTROS SERVICIOS  | 0,00          | 0,00          | -153,44       | 0,00          |
| REPARACIONES   | 0,00          | 0,00          | -228,00       | 0,00          |
| Amortización del inmovilizado  | 0,00          | 0,00          | 0,00          | 0,00          |
| Deterioro y resultado por enajenación de inmovilizado                      | 0,00          | 0,00          | 0,00          | 0,00          |
| Otros resultados (Gastos)  | 0,00          | 0,00          | 0,00          | 0,00          |
| Gastos financieros   | 0,00          | 0,00          | 0,00          | 0,00          |
| Variaciones de valor razonable en instrumentos financieros                 | 0,00          | 0,00          | 0,00          | 0,00          |
| Diferencias de cambio  | 0,00          | 0,00          | 0,00          | 0,00          |
| Deterioro y resultado por enajenaciones de instrumentos financieros        | 0,00          | 0,00          | 0,00          | 0,00          |
| Impuesto sobre beneficios  | 0,00          | 0,00          | 0,00          | 0,00          |
| <b>Total gastos</b>  | -4.654,25     | -11.703,05    | -4.680,25     | 0,00          |
| <b>Inversiones</b>   |               |               |               |               |
| Adquisiciones de inmovilizado (excepto Bienes del Patrimonio Histórico)    | 0,00          | 0,00          | 0,00          | 0,00          |
| Adquisiciones Bienes del Patrimonio Histórico                              | 0,00          | 0,00          | 0,00          | 0,00          |
| Cancelación deuda no comercial   | 0,00          | 0,00          | 0,00          | 0,00          |
| <b>Total inversiones</b>   | 0,00          | 0,00          | 0,00          | 0,00          |
| <b>TOTAL RECURSOS EMPLEADOS</b>  | 4.654,25      | 11.703,05     | 4.680,25      | 0,00          |

| RECURSOS                                    | ACTIVIDAD N°5 | ACTIVIDAD N°6 | ACTIVIDAD N°7 |
|---|---------------|---------------|---------------|
| <b>Gastos</b>                               |               |               |               |
| Ayudas monetarias y otros gastos de gestión | -766,56       | -35.323,16    | -610,56       |

Fdo: El/La Secretario/a

V°B° El/La Presidente/a





|  |                    |                   |                  |
|--|--------------------|-------------------|------------------|
| a) Ayudas monetarias   | -766,56            | -35.323,16        | -610,56          |
| b) Ayudas no monetarias  | 0,00               | 0,00              | 0,00             |
| c) Gastos por colaboraciones y órganos de gobierno                         | 0,00               | 0,00              | 0,00             |
| Variación de existencias de productos terminados y en curso de fabricación | 0,00               | 0,00              | 0,00             |
| Aprovisionamientos   | -59.260,43         | 0,00              | -5,20            |
| Gastos de personal   | -44.557,73         | 0,00              | -5.434,91        |
| Otros gastos de la actividad   | -122.820,22        | 0,00              | -1.652,77        |
| PRIMAS DE SEGUROS  | -3.752,51          | 0,00              | 0,00             |
| SERVICIOS PROFESIONALES  | -16.788,25         | 0,00              | 0,00             |
| OTROS SERVICIOS  | -5.141,40          | 0,00              | -1.652,77        |
| REPARACIONES   | -65.452,75         | 0,00              | 0,00             |
| SUMINISTROS  | -30.137,15         | 0,00              | 0,00             |
| ARRENDAMIENTOS   | -570,00            | 0,00              | 0,00             |
| TRIBUTOS   | -978,16            | 0,00              | 0,00             |
| Amortización del inmovilizado  | -16.180,76         | 0,00              | 0,00             |
| Deterioro y resultado por enajenación de inmovilizado                      | 0,00               | 0,00              | 0,00             |
| Otros resultados (Gastos)  | -49,29             | 0,00              | 0,00             |
| Gastos financieros   | 0,00               | 0,00              | 0,00             |
| Variaciones de valor razonable en instrumentos financieros                 | 0,00               | 0,00              | 0,00             |
| Diferencias de cambio  | 0,00               | 0,00              | 0,00             |
| Deterioro y resultado por enajenaciones de instrumentos financieros        | 0,00               | 0,00              | 0,00             |
| Impuesto sobre beneficios  | 0,00               | 0,00              | 0,00             |
| <b>Total gastos</b>  | <b>-243.634,99</b> | <b>-35.323,16</b> | <b>-7.703,44</b> |
| <b>Inversiones</b>   |                    |                   |                  |
| Adquisiciones de inmovilizado (excepto Bienes del Patrimonio Histórico)    | 424,58             | 0,00              | 0,00             |
| Adquisiciones Bienes del Patrimonio Histórico                              | 0,00               | 0,00              | 0,00             |
| Cancelación deuda no comercial   | 0,00               | 0,00              | 0,00             |
| <b>Total inversiones</b>   | <b>424,58</b>      | <b>0,00</b>       | <b>0,00</b>      |
| <b>TOTAL RECURSOS EMPLEADOS</b>  | <b>244.059,57</b>  | <b>35.323,16</b>  | <b>7.703,44</b>  |


| RECURSOS   | TOTAL PREVISTO     | REALIZADO ACTIVIDADES | NO IMPUTADO A LAS ACTIVIDADES | TOTAL REALIZADO    |
|--|--------------------|-----------------------|-------------------------------|--------------------|
| <b>Gastos</b>  |                    |                       |                               |                    |
| Ayudas monetarias y otros gastos de gestión                                | -81.300,00         | -56.271,39            | 0,00                          | -56.271,39         |
| a) Ayudas monetarias   | -81.300,00         | -56.271,39            | 0,00                          | -56.271,39         |
| b) Ayudas no monetarias  | 0,00               | 0,00                  | 0,00                          | 0,00               |
| c) Gastos por colaboraciones y órganos de gobierno                         | 0,00               | 0,00                  | 0,00                          | 0,00               |
| Variación de existencias de productos terminados y en curso de fabricación | 0,00               | 0,00                  | 0,00                          | 0,00               |
| Aprovisionamientos   | -213.258,00        | -59.265,63            | 0,00                          | -59.265,63         |
| Gastos de personal   | -69.815,00         | -49.992,64            | 0,00                          | -49.992,64         |
| Otros gastos de la actividad   | -156.569,00        | -125.939,43           | -1.301,62                     | -127.241,05        |
| PRIMAS DE SEGUROS  | -3.150,00          | -3.752,51             | 0,00                          | -3.752,51          |
| SERVICIOS PROFESIONALES  | -33.830,00         | -17.873,25            | 0,00                          | -17.873,25         |
| OTROS SERVICIOS  | -11.945,00         | -6.947,61             | 0,00                          | -6.947,61          |
| REPARACIONES   | -65.444,00         | -65.680,75            | 0,00                          | -65.680,75         |
| SUMINISTROS  | -42.200,00         | -30.137,15            | 0,00                          | -30.137,15         |
| ARRENDAMIENTOS   | 0,00               | -570,00               | 0,00                          | -570,00            |
| TRIBUTOS   | 0,00               | -978,16               | 0,00                          | -978,16            |
| SERVICIOS BANCARIOS  | 0,00               | 0,00                  | -801,16                       | -801,16            |
| PUBLICIDAD Y PROPAGANDA  | 0,00               | 0,00                  | -500,46                       | -500,46            |
| Amortización del inmovilizado  | -3.447,00          | -16.180,76            | 0,00                          | -16.180,76         |
| Deterioro y resultado por enajenación de inmovilizado                      | 0,00               | 0,00                  | 0,00                          | 0,00               |
| Otros resultados (Gastos)  | 0,00               | -49,29                | 0,00                          | -49,29             |
| Gastos financieros   | 0,00               | 0,00                  | 0,00                          | 0,00               |
| Variaciones de valor razonable en instrumentos financieros                 | 0,00               | 0,00                  | 0,00                          | 0,00               |
| Diferencias de cambio  | 0,00               | 0,00                  | 0,00                          | 0,00               |
| Deterioro y resultado por enajenaciones de instrumentos financieros        | 0,00               | 0,00                  | 0,00                          | 0,00               |
| Impuesto sobre beneficios  | 0,00               | 0,00                  | 0,00                          | 0,00               |
| <b>Total gastos</b>  | <b>-524.389,00</b> | <b>-307.699,14</b>    | <b>-1.301,62</b>              | <b>-309.000,76</b> |
| <b>Inversiones</b>   |                    |                       |                               |                    |
| Adquisiciones de inmovilizado (excepto Bienes del Patrimonio Histórico)    | 19.900,00          | 424,58                | 0,00                          | 424,58             |
| Adquisiciones Bienes del Patrimonio Histórico                              | 0,00               | 0,00                  | 0,00                          | 0,00               |
| Cancelación deuda no comercial   | 0,00               | 0,00                  | 0,00                          | 0,00               |
| <b>Total inversiones</b>   | <b>19.900,00</b>   | <b>424,58</b>         | <b>0,00</b>                   | <b>424,58</b>      |
| <b>TOTAL RECURSOS EMPLEADOS</b>  | <b>544.289,00</b>  | <b>308.123,72</b>     | <b>1.301,62</b>               | <b>309.425,34</b>  |

Fdo: El/La Secretario/a

VºBº El/La Presidente/a



EJERCICIO: 01/01/2020 - 31/12/2020. REFERENCIA: 852581623. FECHA: 24/06/2021



Página: 36

**3. RECURSOS ECONÓMICOS OBTENIDOS POR LA ENTIDAD****Ingresos obtenidos por la entidad**

| RECURSOS  | PREVISTO          | REALIZADO         |
|---|-------------------|-------------------|
| Rentas y otros ingresos derivados del patrimonio              | 405.000,00        | 0,00              |
| Ventas y prestaciones de servicios de las actividades propias | 0,00              | 119.223,12        |
| Ventas y otros ingresos de las actividades mercantiles        | 0,00              | 0,00              |
| Subvenciones del sector público                               | 3.000,00          | 0,00              |
| Aportaciones privadas   | 136.289,00        | 182.697,85        |
| Otros tipos de ingresos                                       | 0,00              | 1.415,60          |
| <b>TOTAL INGRESOS OBTENIDOS</b>                               | <b>544.289,00</b> | <b>303.336,57</b> |

**Otros recursos económicos obtenidos por la entidad**

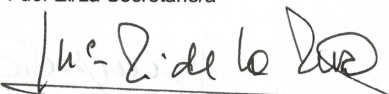
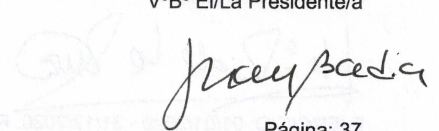
| OTROS RECURSOS                          | PREVISTO    | REALIZADO   |
|---|-------------|-------------|
| Deudas contraídas                       | 0,00        | 0,00        |
| Otras obligaciones financieras asumidas | 0,00        | 0,00        |
| <b>TOTAL OTROS RECURSOS OBTENIDOS</b>   | <b>0,00</b> | <b>0,00</b> |

**4. DESVIACIONES ENTRE PLAN DE ACTUACIÓN Y DATOS REALIZADOS**

Las desviaciones son propias de la gestión de la Fundación y no tienen ningún motivo específico.

Fdo: El/La Secretario/a

VºBº El/La Presidente/a

**NOTA 15B. APLICACIÓN DE ELEMENTOS PATRIMONIALES A FINES PROPIOS****Determinación de la base de cálculo y renta a destinar del ejercicio: 01/01/2020 - 31/12/2020**

| RECURSOS   | IMPORTE    |
|--|------------|
| <b>Resultado contable</b>  | -5.664,19  |
| <b>Ajustes (+) del resultado contable</b>  |            |
| Dotaciones a la amortización y pérdidas por deterioro del inmovilizado afecto a las actividades propias  | 16.180,76  |
| Gastos comunes y específicos al conjunto de actividades desarrolladas en cumplimiento de fines (excepto dotaciones y pérdidas por deterioro de inmovilizado) | 291.518,38 |
| Resultado contabilizado directamente en el patrimonio neto como consecuencia de cambios en criterios contables o la subsanación de errores                   | 0,00       |
| <b>Total ajustes (+)</b>   | 307.699,14 |
| <b>Ajustes (-) del resultado contable</b>  |            |
| INGRESOS NO COMPUTABLES: Beneficio en venta de inmuebles en los que se realice la actividad propia y bienes y derechos considerados de dotación fundacional  | 0,00       |
| Resultado contabilizado directamente en el patrimonio neto como consecuencia de cambios en criterios contables o la subsanación de errores                   | 0,00       |
| <b>Total ajustes (-)</b>   | 0,00       |
| <b>DIFERENCIA: BASE DE CÁLCULO</b>   | 302.034,95 |
| <b>Porcentaje</b>  | 70,00      |
| <b>Renta a destinar</b>  | 211.424,47 |

**Recursos aplicados en el ejercicio a cumplimiento de fines**

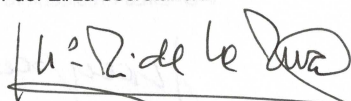

| RECURSOS  | IMPORTE    |
|---|------------|
| Gastos act. propia devengados en el ejercicio (incluye gastos comunes a la act. propia) | 291.518,38 |
| Inversiones realizadas en la actividad propia en el ejercicio                           | 424,58     |
| <b>TOTAL RECURSOS DESTINADOS EN EL EJERCICIO</b>  | 291.942,96 |

**Gastos de administración**

Según los datos declarados por la fundación, no existen gastos de administración especificados en el artículo 33 del Reglamento de fundaciones de competencia estatal, aprobado por Real Decreto 1337/2005 de 11 de noviembre.

Fdo: El/La Secretario/a

VºBº El/La Presidente/a

**Grado de cumplimiento del destino de rentas e ingresos**

Determinación de cumplimiento del destino de rentas e ingresos.

| EJERCICIO               | EXCEDENTE DEL EJERCICIO | AJUSTES POSITIVOS | AJUSTES NEGATIVOS | BASE DE CÁLCULO | RENTA A DESTINAR | PORCENTAJE A DESTINAR | RECURSOS DESTINADOS A FINES |
|-------------------------|-------------------------|-------------------|-------------------|-----------------|------------------|-----------------------|-----------------------------|
| 01/01/2016 - 31/12/2016 | 38.492,60               | 287.634,33        | 0,00              | 326.126,93      | 288.557,11       | 88,48                 | 288.565,88                  |
| 01/01/2017 - 31/12/2017 | 52.368,41               | 283.054,77        | 0,00              | 335.423,18      | 234.796,23       | 70,00                 | 277.400,57                  |
| 01/01/2018 - 31/12/2018 | -18.590,37              | 497.660,03        | 0,00              | 479.069,66      | 479.069,66       | 100,00                | 498.738,09                  |
| 01/01/2019 - 31/12/2019 | 28.535,53               | 529.648,27        | 0,00              | 558.183,80      | 558.183,80       | 100,00                | 522.135,41                  |
| 01/01/2020 - 31/12/2020 | -5.664,19               | 307.699,14        | 0,00              | 302.034,95      | 211.424,47       | 70,00                 | 291.942,96                  |

**Aplicación de los recursos derivados en cumplimiento de fines.**

| EJERCICIO               | N-4        | N-3        | N-2        | N-1        | N          | TOTAL      | IMPORTE PENDIENTE |
|-------------------------|------------|------------|------------|------------|------------|------------|-------------------|
| 01/01/2016 - 31/12/2016 | 288.565,88 | 0,00       | 0,00       | 0,00       | 0,00       | 288.565,88 | 0,00              |
| 01/01/2017 - 31/12/2017 |            | 277.400,57 | 0,00       | 0,00       | 0,00       | 277.400,57 | 0,00              |
| 01/01/2018 - 31/12/2018 |            |            | 498.738,09 | 0,00       | 0,00       | 498.738,09 | 0,00              |
| 01/01/2019 - 31/12/2019 |            |            |            | 522.135,41 | 36.048,39  | 558.183,80 | 0,00              |
| 01/01/2020 - 31/12/2020 |            |            |            |            | 255.894,57 | 255.894,57 | 0,00              |

Fdo: El/La Secretario/a

*[Firma manuscrita]*

VºBº El/La Presidente/a

*[Firma manuscrita]*

Desglose de las inversiones realizadas en la actividad propia en el ejercicio

| Nº CUENTA | DETALLE DE LA INVERSIÓN | FECHA DE ADQUISICIÓN | VALOR DE LA INVERSIÓN | RECURSOS PROPIOS | SUBVENCIÓN | PRÉSTAMO | IMPORTE HASTA EL EJERCICIO | FONDOS PROPIOS EN EL EJERCICIO | SUBVEN- CIONES EN EL EJERCICIO | PRÉSTAMOS EN EL EJERCICIO | IMPORTE PENDIENTE |
|-----------|-------------------------|----------------------|-----------------------|------------------|------------|----------|----------------------------|--------------------------------|--------------------------------|---------------------------|-------------------|
| 2150      | CALENTADOR ELECTRICO    | 02/07/2020           | 424,58                | 424,58           | 0,00       | 0,00     | 0,00                       | 424,58                         | 0,00                           | 0,00                      | 0,00              |
|           | <b>TOTAL</b>            |                      | 424,58                | 424,58           | 0,00       | 0,00     | 0,00                       | 424,58                         | 0,00                           | 0,00                      | 0,00              |






## Recursos aplicados en el ejercicio

|   | FONDOS PROPIOS | SUBVEN-<br>CIONES,<br>DONACIONES<br>Y LEGADOS | DEUDA | TOTAL      |
|---|----------------|---|-------|------------|
| <b>1. Gastos en cumplimiento de fines</b>   |                |   |       | 291.518,38 |
| <b>2. Inversiones en cumplimiento de fines</b>  |                |   |       | 424,58     |
| a) Realizadas con fondos propios en el ejercicio  | 424,58         |   |       |            |
| b) Deudas canceladas en el ejercicio incurridas en ejercicios anteriores                            |                |   | 0,00  |            |
| c) Imputación de subvenciones, donaciones y legados de capital procedentes de ejercicios anteriores |                | 0,00  |       |            |
| <b>TOTAL (1+2)</b>  |                |   |       | 291.942,96 |

## Ajustes positivos del resultado contable

## DOTACIÓN A LA AMORTIZACIÓN DE INMOVILIZADO AFECTO A ACTIVIDADES EN CUMPLIMIENTO DE FINES

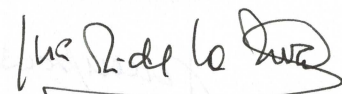

| PARTIDA DE RESULTADOS             | Nº CUENTA | DETALLE DEL ELEMENTO PATRIMONIAL AFECTADO A LA ACTIVIDAD EN CUMPLIMIENTO DE FINES | DOTACIÓN DEL EJERCICIO A AMORTIZACIÓN ELEMENTO PATRIMONIAL | IMPORTE TOTAL AMORTIZADO DEL ELEMENTO PATRIMONIAL |
|-----------------------------------|-----------|---|--|---|
| 10. Amortización del inmovilizado | 6803      | PROPIEDAD INDUSTRIAL  | 28,78  | 34,36   |
| 10. Amortización del inmovilizado | 6807      | DERECHOS DE USO   | 12.114,01  | 42.448,82   |
| 10. Amortización del inmovilizado | 6815      | OTRAS INSTALACIONES   | 606,48   | 1.497,65  |
| 10. Amortización del inmovilizado | 6816      | MOBILIARIO  | 391,76   | 1.444,42  |
| 10. Amortización del inmovilizado | 6817      | EQUIPOS INFORMATICOS  | 1.557,39   | 7.717,85  |
| 10. Amortización del inmovilizado | 6819      | OTRO INMOVILIZADO   | 1.482,34   | 4.864,18  |
|                                   |           | <b>TOTAL</b>  | 16.180,76  | 58.007,28   |

## GASTOS COMUNES Y ESPECÍFICOS AL CONJUNTO DE ACTIVIDADES DESARROLLADAS EN CUMPLIMIENTO DE FINES (excepto de amortizaciones y deterioro de inmovilizado)

| PARTIDA DE RESULTADOS           | Nº CUENTA | DETALLE DEL GASTO    | CRITERIO DE IMPUTACIÓN A LA ACTIVIDAD PROPIA | IMPORTE    |
|---------------------------------|-----------|----------------------|--|------------|
| 3. Gastos por ayudas y otros    | 65        | AYUDAS               | PROPIA                                       | 56.271,39  |
| 6. Aprovisionamientos           | 60        | APROVISIONAMIENTOS   | PROPIA                                       | 59.265,63  |
| 9. Otros gastos de la actividad | 62        | SERVICIOS EXTERIORES | PROPIA                                       | 124.961,27 |
| 9. Otros gastos de la actividad | 64        | GASTOS DE PERSONAL   | PROPIA                                       | 49.992,64  |
| 9. Otros gastos de la actividad | 63        | TRIBUTOS             | PROPIA                                       | 978,16     |
| 13 **. Otros resultados         | 67        | OTROS GASTOS         | PROPIA                                       | 49,29      |
|                                 |           | <b>TOTAL</b>         |  | 291.518,38 |

Fdo: El/La Secretario/a

VºBº El/La Presidente/a

**Ajustes negativos del resultado contable**

Ajustes aplicados en el ejercicio

| Descripción                                | 2020           | 2019           |
|--|----------------|----------------|
| 1) Ingresos de actividades ordinarias      | 1.000.000,00   | 1.000.000,00   |
| 2) Ingresos de actividades extraordinarias | 0,00           | 0,00           |
| 3) Gastos de actividades ordinarias        | (1.000.000,00) | (1.000.000,00) |
| 4) Gastos de actividades extraordinarias   | 0,00           | 0,00           |
| <b>Total</b>                               | <b>0,00</b>    | <b>0,00</b>    |

Ajustes positivos del resultado contable

COTIZACIÓN A LA AMORTIZACIÓN DE INMOVILIZADO AFECTO A ACTIVIDADES EN CUMPLIMIENTO DE FINES

| Descripción                       | 2020                | 2019                |
|-----------------------------------|---------------------|---------------------|
| 10) Amortización del inmovilizado | 1.000.000,00        | 1.000.000,00        |
| 10) Amortización del inmovilizado | 0,00                | 0,00                |
| 10) Amortización del inmovilizado | 0,00                | 0,00                |
| 10) Amortización del inmovilizado | 0,00                | 0,00                |
| 10) Amortización del inmovilizado | 0,00                | 0,00                |
| 10) Amortización del inmovilizado | 0,00                | 0,00                |
| 10) Amortización del inmovilizado | 0,00                | 0,00                |
| <b>Total</b>                      | <b>1.000.000,00</b> | <b>1.000.000,00</b> |

GASTOS COMUNES Y ESPECÍFICOS AL CONJUNTO DE ACTIVIDADES DESARROLLADAS EN CUMPLIMIENTO DE FINES (excepto de amortizaciones y devaluación de inmovilizado)

| Descripción                     | 2020        | 2019        |
|---------------------------------|-------------|-------------|
| 1) Otros gastos de actividades  | 0,00        | 0,00        |
| 2) Otros gastos de actividades  | 0,00        | 0,00        |
| 3) Otros gastos de actividades  | 0,00        | 0,00        |
| 4) Otros gastos de actividades  | 0,00        | 0,00        |
| 5) Otros gastos de actividades  | 0,00        | 0,00        |
| 6) Otros gastos de actividades  | 0,00        | 0,00        |
| 7) Otros gastos de actividades  | 0,00        | 0,00        |
| 8) Otros gastos de actividades  | 0,00        | 0,00        |
| 9) Otros gastos de actividades  | 0,00        | 0,00        |
| 10) Otros gastos de actividades | 0,00        | 0,00        |
| <b>Total</b>                    | <b>0,00</b> | <b>0,00</b> |

Fdo: El/La Secretario/a

VºBº El/La Presidente/a

*Juán de la Cruz*

*Juan Carlos*

**NOTA 16. OPERACIONES CON PARTES VINCULADAS**

LA FUNDACIÓN NO HA MANTENIDO OPERACIONES CON ENTIDADES VINCULADAS.

**NOTA 17. OTRA INFORMACIÓN****17.1. Cambios en el órgano de gobierno, dirección y representación**

Durante el ejercicio al que corresponden las cuentas anuales, no se han producido cambios en el órgano de gobierno, dirección y representación.

**17.2. Autorizaciones del Protectorado**

No existen autorizaciones otorgadas por el Protectorado, o solicitadas y pendientes de contestación en el ejercicio.

**17.3. Remuneraciones a miembros del Patronato**

Los miembros del Patronato no han percibido ingresos en concepto de sueldos, dietas o remuneración por parte de la Fundación.

**17.4. Anticipos y créditos a miembros del Patronato**

Inexistencia de anticipos y créditos concedidos a miembros del Patronato.

**17.5. Pensiones y de seguros de vida de miembros del Patronato**

Inexistencia de obligaciones contraídas en materia de pensiones y de seguros de vida respecto de miembros antiguos y actuales del Patronato.

**17.6. Personas empleadas**

Número medio de personas empleadas:

7,00.

Número de personas con discapacidad mayor o igual al 33%:

0.

Empleados por categorías profesionales:

| CATEGORÍA PROFESIONAL | Nº DE HOMBRES | Nº DE MUJERES | TOTAL |
|-----------------------|---------------|---------------|-------|
| ADMINISTRATIVOS       | 4,00          | 3,00          | 7,00  |
| <b>TOTAL</b>          | 4,00          | 3,00          | 7,00  |

**17.7. Auditoría**

NO se ha realizado auditoría.

**17.8. Información sobre el grado de cumplimiento de los códigos de conducta relativos a las inversiones financieras temporales**

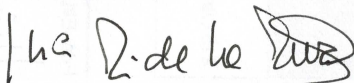

La fundación durante el año al que se refieren estas cuentas anuales no ha mantenido inversiones financieras temporales, ni ha realizado ningún tipo de operación financiera temporal, según la definición dada de las mismas en los Acuerdos del Consejo de la Comisión Nacional del Mercado de Valores y del Consejo de Gobierno del Banco de España, por los que se aprueban los Códigos de conducta relativos a las inversiones financieras temporales de las entidades sin ánimo de lucro en desarrollo de la Disposición Adicional 5ª del Texto Refundido de la Ley del Mercado de Valores aprobado por el Real Decreto Legislativo 4/2015, de 23 de octubre. El Patronato de la fundación, teniendo en cuenta lo anterior, considera que no ha de informar de forma específica sobre este punto, ni de presentar informe anual sobre el seguimiento de los Códigos de conducta indicados.

**NOTA 18. PERIODO MEDIO DE PAGO A PROVEEDORES**

La fundación no ha realizado operaciones con proveedores comerciales durante los dos últimos ejercicios económicos o considera que no está obligada a informar sobre el periodo medio de pago a proveedores ni sujeta a la Disposición adicional tercera «Deber de información» de la Ley 15/2010, de 5 de julio y Resolución de 29 de enero del ICAC y/o normativa complementaria.

Fdo: El/La Secretario/a

VºBº El/La Presidente/a

**INVENTARIO**

**Bienes y derechos**

**Inmovilizado intangible**

| CÓDIGO | ELEMENTO                              | FECHA ADQUISICIÓN | VALOR ADQUISICIÓN | DETERIOROS AMORTIZACIONES Y OTRAS PARTIDAS COMPENSATORIAS | VALOR CONTABLE NETO AL FINAL DEL EJERCICIO ACTUAL | VALOR CONTABLE NETO AL FINAL DEL EJERCICIO ANTERIOR | CARGAS Y GRAVAMENES QUE AFECTEN AL ELEMENTO | AFECTACIÓN                                | BAJA O RECLASIFIC. CONTABLE |
|--------|---------------------------------------|-------------------|-------------------|---|---|---|---|---|-----------------------------|
| 203    | Propiedad industrial                  | 22/10/2019        | 287,78            | 34,36   | 253,42  | 293,36  |   | Afectado al cumplimiento de fines propios |                             |
| 207    | Derechos sobre activos cedidos en uso | 01/07/2017        | 551.969,07        | 42.448,82   | 509.520,25  | 582.303,88  |   | Afectado al cumplimiento de fines propios |                             |
|        | TOTAL                                 |                   | 552.256,85        | 42.483,18   | 509.773,67  | 582.597,24  |   |   |                             |

**Bienes de Patrimonio Histórico**

La fundación no ha tenido durante el ejercicio económico elementos patrimoniales (bienes o derechos) considerados 'Bienes de Patrimonio Histórico'.

**Inmovilizado material**

| CÓDIGO | ELEMENTO            | DIRECCIÓN | FECHA ADQUISICIÓN | VALOR ADQUISICIÓN | DETERIOROS AMORTIZACIONES Y OTRAS PARTIDAS COMPENSATORIAS | VALOR CONTABLE NETO AL FINAL DEL EJERCICIO ACTUAL | VALOR CONTABLE NETO AL FINAL DEL EJERCICIO ANTERIOR | CARGAS Y GRAVAMENES QUE AFECTEN AL ELEMENTO | AFECTACIÓN                                | BAJA O RECLASIFIC. CONTABLE |
|--------|---------------------|-----------|-------------------|-------------------|---|---|---|---|---|-----------------------------|
| 215    | Otras instalaciones |           | 24/09/2014        | 588,00            | 307,17  | 280,83  | 846,19  |   | Afectado al cumplimiento de fines propios |                             |

Fdo: El/La Secretario/a


*h-2-de-la-Dur*

VºBº El/La Presidente/a


*franchard 3*

|  |                         |  |            |          |          |        |          |   |  |
|--|-------------------------|--|------------|----------|----------|--------|----------|---|--|
| 215 Otras instalaciones                  | CAJA REGISTRADORA       |  | 10/05/2010 | 159,00   | 140,96   | 18,04  | 286,72   | Afectado al cumplimiento de fines propios |  |
| 216 Mobiliario                           | ESTANTERIAS             |  | 05/05/2009 | 551,63   | 535,78   | 15,85  | 1.041,46 | Afectado al cumplimiento de fines propios |  |
| 216 Mobiliario                           | LIBRERIA ADMINISTRACION |  | 23/06/2010 | 175,86   | 154,21   | 21,65  | 315,42   | Afectado al cumplimiento de fines propios |  |
| 217 Equipos para procesos de información | NETBOOK                 |  | 05/08/2009 | 384,01   | 384,01   | 0,00   | 768,02   | Afectado al cumplimiento de fines propios |  |
| 217 Equipos para procesos de información | ORDENADOR               |  | 05/05/2010 | 1.068,00 | 1.068,00 | 0,00   | 2.136,00 | Afectado al cumplimiento de fines propios |  |
| 217 Equipos para procesos de información | ORDENADOR               |  | 05/05/2010 | 750,00   | 750,00   | 0,00   | 1.500,00 | Afectado al cumplimiento de fines propios |  |
| 217 Equipos para procesos de información | ORDENADOR               |  | 30/12/2009 | 499,00   | 499,00   | 0,00   | 998,00   | Afectado al cumplimiento de fines propios |  |
| 217 Equipos para procesos de información | ORDENADOR               |  | 05/12/2010 | 947,46   | 947,46   | 0,00   | 1.807,22 | Afectado al cumplimiento de fines propios |  |
| 217 Equipos para procesos de información | MONITOR                 |  | 18/11/2011 | 117,80   | 107,44   | 10,36  | 213,46   | Afectado al cumplimiento de fines propios |  |
| 217 Equipos para procesos de información | EQUIPO DISEÑO           |  | 30/12/2011 | 1.227,00 | 1.104,97 | 122,03 | 2.209,27 | Afectado al cumplimiento de fines propios |  |

Fdo: El/La Secretario/a



VºBº El/La Presidente/a




|  |                     |  |            |          |        |        |          |   |
|--|---------------------|--|------------|----------|--------|--------|----------|---|
| 219 Otro inmovilizado material           | PROYECTOR           |  | 11/11/2015 | 1.350,66 | 832,98 | 517,68 | 2.021,56 | Afectado al cumplimiento de fines propios |
| 219 Otro inmovilizado material           | REPRODUCTOR DVD     |  | 20/10/2010 | 253,39   | 253,39 | 0,00   | 506,78   | Afectado al cumplimiento de fines propios |
| 219 Otro inmovilizado material           | FREGADORA ELECTRICA |  | 29/02/2016 | 1.671,20 | 970,84 | 700,36 | 2.441,50 | Afectado al cumplimiento de fines propios |
| 217 Equipos para procesos de informacion | PANTALLA ORDENADOR  |  | 10/01/2017 | 158,66   | 157,70 | 0,96   | 276,69   | Afectado al cumplimiento de fines propios |
| 217 Equipos para procesos de informacion | ORDENADOR           |  | 31/01/2017 | 409,10   | 400,71 | 8,39   | 707,53   | Afectado al cumplimiento de fines propios |
| 217 Equipos para procesos de informacion | PROYECTOR SONY      |  | 15/02/2017 | 285,12   | 276,33 | 8,79   | 490,17   | Afectado al cumplimiento de fines propios |
| 217 Equipos para procesos de informacion | SERVIDOR HP         |  | 23/02/2017 | 166,94   | 160,89 | 6,05   | 286,09   | Afectado al cumplimiento de fines propios |
| 217 Equipos para procesos de informacion | ORDENADOR CPU ASUS  |  | 21/12/2017 | 425,70   | 322,50 | 103,20 | 641,77   | Afectado al cumplimiento de fines propios |
| 217 Equipos para procesos de informacion | ORDENADOR ASUS      |  | 15/05/2018 | 374,37   | 246,41 | 127,96 | 527,19   | Afectado al cumplimiento de fines propios |
| 216 Mobiliario                           | SOFA                |  | 31/05/2018 | 595,87   | 154,28 | 441,59 | 690,56   | Afectado al cumplimiento de fines propios |

Fdo: El/La Secretario/a



Vºº El/La Presidente/a




|  |                   |  |            |          |          |          |           |   |  |
|--|-------------------|--|------------|----------|----------|----------|-----------|---|--|
| 219 Otro innovalizado material           | EQUIPOS DE COCINA |  | 30/06/2018 | 9.331,00 | 2.806,97 | 6.524,03 | 11.018,25 | Afectado al cumplimiento de fines propios |  |
| 216 Mobiliario                           | LITERAS           |  | 02/07/2018 | 887,60   | 222,02   | 665,58   | 1.020,86  | Afectado al cumplimiento de fines propios |  |
| 216 Mobiliario                           | ARMARIO           |  | 27/07/2018 | 393,47   | 95,73    | 297,74   | 449,85    | Afectado al cumplimiento de fines propios |  |
| 216 Mobiliario                           | TIM NEGRO         |  | 27/07/2018 | 209,42   | 50,95    | 158,47   | 239,43    | Afectado al cumplimiento de fines propios |  |
| 216 Mobiliario                           | TV TX-55          |  | 24/07/2018 | 577,69   | 141,02   | 436,67   | 660,94    | Afectado al cumplimiento de fines propios |  |
| 217 Equipos para procesos de información | PROYECTOR         |  | 30/09/2018 | 477,74   | 269,31   | 208,43   | 627,61    | Afectado al cumplimiento de fines propios |  |
| 215 Otras instalaciones                  | CAMARA TELEVISION |  | 31/12/2018 | 2.225,30 | 371,25   | 1.854,05 | 2.411,18  | Afectado al cumplimiento de fines propios |  |
| 215 Otras instalaciones                  | LAVAVAJILLAS      |  | 25/01/2019 | 4.104,00 | 661,24   | 3.442,76 | 4.423,38  | Afectado al cumplimiento de fines propios |  |
| 217 Equipos para procesos de información | TRIPODE           |  | 04/07/2019 | 565,65   | 211,34   | 354,31   | 635,58    | Afectado al cumplimiento de fines propios |  |
| 217 Equipos para procesos de información | ORDENADOR         |  | 18/07/2019 | 654,87   | 238,42   | 416,45   | 729,57    | Afectado al cumplimiento de fines propios |  |

Fdo: El/La Secretario/a



VºBº El/La Presidente/a



|  |                      |            |           |           |           |           |   |
|--|----------------------|------------|-----------|-----------|-----------|-----------|---|
| 217 Equipos para procesos de información | ORDENADOR            | 18/07/2019 | 749,00    | 272,69    | 476,31    | 834,44    | Afectado al cumplimiento de fines propios |
| 217 Equipos para procesos de información | ORDENADOR            | 18/11/2019 | 1.073,59  | 300,67    | 772,92    | 1.105,86  | Afectado al cumplimiento de fines propios |
| 216 Mobiliario                           | TELEVISOR            | 28/06/2019 | 217,36    | 32,85     | 184,51    | 228,47    | Afectado al cumplimiento de fines propios |
| 216 Mobiliario                           | ARMARIOS             | 30/08/2019 | 430,08    | 57,58     | 372,50    | 444,65    | Afectado al cumplimiento de fines propios |
| 215 Otras instalaciones                  | CALENTADOR ELECTRICO | 02/07/2020 | 424,58    | 17,03     | 407,55    | 0,00      | Afectado al cumplimiento de fines propios |
|  | TOTAL                |            | 34.480,12 | 15.524,10 | 18.956,02 | 45.541,67 |   |

**Inversiones inmobiliarias**

La fundación no ha tenido durante el ejercicio económico elementos patrimoniales (bienes o derechos) considerados "Inversiones inmobiliarias".

**Activos financieros a largo plazo.**

La fundación no ha tenido durante el ejercicio económico elementos patrimoniales (bienes o derechos) considerados "Activos financieros a largo plazo".


**Existencias**

La fundación no ha tenido durante el ejercicio económico elementos patrimoniales (bienes o derechos) considerados "Existencias".


**Activos financieros a corto plazo**

**Activos financieros a corto plazo. Deudores comerciales y otras cuentas a cobrar**

Fdo: El/La Secretario/a



VºBº El/La Presidente/a





| CÓDIGO   | ELEMENTO        | FECHA ADQUISICIÓN | VALOR ADQUISICIÓN | VARIACIONES PRODUCIDAS EN LA VALORACIÓN | DETERIOROS AMORTIZACIONES Y OTRAS PARTIDAS COMPENSATORIAS | VALOR CONTABLE NETO AL FINAL DEL EJERCICIO ACTUAL | VALOR CONTABLE NETO AL FINAL DEL EJERCICIO ANTERIOR | CARGAS Y GRAVAMENES QUE AFECTEN AL ELEMENTO | AFECTACIÓN                                | BAJA O RECLASIFICACION CONTABLE |
|--|-----------------|-------------------|-------------------|---|---|---|---|---|---|---------------------------------|
| 430 Clientes   | CLIENTES        | 31/12/2020        | 52,00             | 0,00                                    | 0,00  | 52,00   | 0,00  |   | Afectado al cumplimiento de fines propios |                                 |
| 440 Deudores   | DEUDORES VARIOS | 31/12/2020        | 1.682,49          | 0,00                                    | 0,00  | 1.682,49  | 0,00  |   | Afectado al cumplimiento de fines propios |                                 |
| 4709 Hacienda Pública, deudora por devolución de impuestos | AEAT            | 31/12/2020        | 31.110,29         | 0,00                                    | 0,00  | 31.110,29   | 0,00  |   | Afectado al cumplimiento de fines propios |                                 |
| 472 Hacienda Publica, IVA soportado                        | AEAT            | 31/12/2020        | 359,76            | 0,00                                    | 0,00  | 359,76  | 0,00  |   | Afectado al cumplimiento de fines propios |                                 |
|  | TOTAL           |                   | 33.204,54         | 0,00                                    | 0,00  | 33.204,54   | 0,00  |   |   |                                 |

## Activos financieros a corto plazo. Efectivo y otros activos líquidos equivalentes

| CÓDIGO   | ELEMENTO | FECHA ADQUISICIÓN | VALOR ADQUISICIÓN | VARIACIONES PRODUCIDAS EN LA VALORACIÓN | DETERIOROS AMORTIZACIONES Y OTRAS PARTIDAS COMPENSATORIAS | VALOR CONTABLE NETO AL FINAL DEL EJERCICIO ACTUAL | VALOR CONTABLE NETO AL FINAL DEL EJERCICIO ANTERIOR | CARGAS Y GRAVAMENES QUE AFECTEN AL ELEMENTO | AFECTACIÓN                                | BAJA O RECLASIFICACION CONTABLE |
|--|----------|-------------------|-------------------|---|---|---|---|---|---|---------------------------------|
| 570 Caja, euros  | CAJA     | 31/12/2020        | 3.355,88          | 0,00                                    | 0,00  | 3.355,88  | 0,00  |   | Afectado al cumplimiento de fines propios |                                 |
| 572 Bancos e instituciones de crédito c/c vista, euros | BANCOS   | 31/12/2020        | 115.057,11        | 0,00                                    | 0,00  | 115.057,11  | 0,00  |   | Afectado al cumplimiento de fines propios |                                 |

Fdo: E.I/La Secretaria/la

VºBº E.I/La Presidente/la

|       |            |      |      |            |      |
|-------|------------|------|------|------------|------|
| TOTAL | 118.412,99 | 0,00 | 0,00 | 118.412,99 | 0,00 |
|-------|------------|------|------|------------|------|

**Obligaciones**

**Deudas a largo plazo**

| CÓDIGO | ELEMENTO             | ACREEDOR  | FECHA DE ALTA | IMPORTE PENDIENTE AL FINAL DEL EJERCICIO ACTUAL | IMPORTE PENDIENTE AL FINAL DEL EJERCICIO ANTERIOR | BAJA O RECLASIFIC. CONTA-BLE |
|--------|----------------------|-----------|---------------|---|---|------------------------------|
| 171    | Deudas a largo plazo |           |               |   |   |                              |
|        | PRESTAMO FOCOLARES   | FOCOLARES | 30/11/2010    | 6.500,00  | 14.000,00   |                              |
|        | TOTAL                |           |               | 6.500,00  | 14.000,00   |                              |

**Beneficiarios-Acreedores**



| CÓDIGO | ELEMENTO                  | ACREEDOR | FECHA DE ALTA | IMPORTE PENDIENTE AL FINAL DEL EJERCICIO ACTUAL | IMPORTE PENDIENTE AL FINAL DEL EJERCICIO ANTERIOR | BAJA O RECLASIFIC. CONTA-BLE |
|--------|---------------------------|----------|---------------|---|---|------------------------------|
| 412    | Beneficiarios, acreedores |          |               |   |   |                              |
|        | BENEFICIARIOS ACREEDORES  | VIARIOS  | 31/12/2020    | 32.184,93                                       | 0,00  |                              |
|        | TOTAL                     |          |               | 32.184,93                                       | 0,00  |                              |

**Acreedores comerciales y otras cuentas a pagar**

| CÓDIGO | ELEMENTO                                 | ACREEDOR | FECHA DE ALTA | IMPORTE PENDIENTE AL FINAL DEL EJERCICIO ACTUAL | IMPORTE PENDIENTE AL FINAL DEL EJERCICIO ANTERIOR | BAJA O RECLASIFIC. CONTA-BLE |
|--------|--|----------|---------------|---|---|------------------------------|
| 400    | Proveedores                              |          |               |   |   |                              |
|        | PROVEEDORES                              | VIARIOS  | 31/12/2020    | 5.888,95  | 0,00  |                              |
| 410    | Acreedores por prestaciones de servicios |          |               |   |   |                              |
|        | ACREEDORES                               | VIARIOS  | 31/12/2020    | 3.224,56  | 0,00  |                              |


Fdo: El/La Secretario/a

Vºº El/La Presidente/a

|  |       |  |  |  |          |  |      |  |
|--|-------|--|--|--|----------|--|------|--|
|  | TOTAL |  |  |  | 9.113,51 |  | 0,00 |  |
|--|-------|--|--|--|----------|--|------|--|

Fdo: El/La Secretario/a



VºBº El/La Presidente/a



