

## PRESENTACIÓN DE CUENTAS ANUALES

### FUNDACIÓN:

IGINO GIORDANI

### NIF:

G83453720

### Nº REGISTRO:

666SND

### CUENTAS ANUALES DEL EJERCICIO:

01/01/2019 - 31/12/2019




Fdo: El/La Secretario/a



VºBº El/La Presidente/a

**BALANCE DE SITUACIÓN MODELO PYMESFL****A. ACTIVO**

Nº DE CUENTAS	AGRUPACIÓN	NOTA	EJERCICIO ACTUAL	EJERCICIO ANTERIOR
	<b>A) ACTIVO NO CORRIENTE</b>		544.485,88	551.998,74
20, (280), (2830), (290)	I. Inmovilizado intangible		521.916,46	533.755,87
21, (281), (2831), (291), 23	III. Inmovilizado material		22.569,42	18.242,87
	<b>B) ACTIVO CORRIENTE</b>		226.409,60	204.204,07
430, 431, 432, 433, 434, 435, 436, (437), (490), (493), 440, 441, 446, 449, 460, 464, 470, 471, 472, 558, 544	III. Deudores comerciales y otras cuentas a cobrar		15.738,52	32.075,62
57	VII. Efectivo y otros activos líquidos equivalentes		210.671,08	172.128,45
	<b>TOTAL ACTIVO (A + B)</b>		770.895,48	756.202,81




Fdo: El/La Secretario/a




VºBº El/La Presidente/a

**B. PATRIMONIO NETO Y PASIVO**

Nº DE CUENTAS	AGRUPACIÓN	NOTA	EJERCICIO ACTUAL	EJERCICIO ANTERIOR
	<b>A) PATRIMONIO NETO</b>		635.817,36	619.395,84
	A-1) Fondos propios		114.183,10	85.647,57
	I. Dotación fundacional		6.000,00	6.000,00
100	1. Dotación fundacional		6.000,00	6.000,00
120, (121)	III. Excedentes de ejercicios anteriores		79.647,57	98.237,94
129	IV. Excedente del ejercicio		28.535,53	-18.590,37
130, 131, 132	A-2) Subvenciones, donaciones y legados recibidos		521.634,26	533.748,27
	<b>B) PASIVO NO CORRIENTE</b>		14.000,00	14.000,00
	II. Deudas a largo plazo		14.000,00	14.000,00
1615, 1635, 171, 172, 173, 175, 176, 177, 179, 180, 185	3. Otras deudas a largo plazo		14.000,00	14.000,00
	<b>C) PASIVO CORRIENTE</b>		121.078,12	122.806,97
	II. Deudas a corto plazo		0,00	1.346,61
50, 5115, 5135, 5145, 521, 522, 523, 525, 528, 551, 5525, 555, 5565, 5566, 5595, 560, 561	3. Otras deudas a corto plazo		0,00	1.346,61
412	IV. Beneficiarios-Acreedores		51.848,36	60.701,54
	3. Otros		51.848,36	60.701,54
	V. Acreedores comerciales y otras cuentas a pagar		49.829,22	46.379,89
400, 401, 403, 404, 405, (406)	1. Proveedores		20.831,12	36.780,42
410, 411, 419, 438, 465, 475, 476, 477	2. Otros acreedores		28.998,10	9.599,47
485, 568	VI. Periodificaciones a corto plazo		19.400,54	14.378,93
	<b>TOTAL PATRIMONIO NETO Y PASIVO (A+B+C)</b>		770.895,48	756.202,81



Fdo: El/La Secretario/a




VºBº El/La Presidente/a

## CUENTA DE RESULTADOS MODELO PYMESFL

Nº DE CUENTAS	AGRUPACIÓN	NOTA	EJERCICIO ACTUAL	EJERCICIO ANTERIOR
	<b>A. Excedente del ejercicio</b>			
	<b>1. Ingresos de la actividad propia</b>		538.602,95	451.333,21
720	a) Cuotas de asociados y afiliados		380.364,67	293.589,31
740, 747, 748	d) Subvenciones, donaciones y legados imputados al excedente del ejercicio		158.238,28	157.743,90
	<b>3. Gastos por ayudas y otros</b>		-50.387,83	-83.647,48
(650)	a) Ayudas monetarias		-50.387,83	-83.647,48
(600), (601), (602), 606, (607), 608, 609, 61, (6931), (6932), (6933), 7931, 7932, 7933	<b>6. Aprovisionamientos</b>		-220.545,26	-180.505,35
	<b>7. Otros ingresos de la actividad</b>		17.300,88	18.603,02
75	a) Ingresos accesorios y otros de gestión corriente		17.300,88	18.603,02
(64)	<b>8. Gastos de personal</b>		-72.590,09	-27.822,42
(62), (631), (634), 636, 639, (655), (694), (695), 794, 7954, (656), (659)	<b>9. Otros gastos de la actividad</b>		-181.053,18	-195.296,20
(68)	<b>10. Amortización del inmovilizado</b>		-15.595,19	-13.994,40
	<b>11. Subvenciones, donaciones y legados de capital traspasados al excedente del ejercicio</b>		12.114,01	12.114,01
7451, 7461	a) Afectas a la actividad propia		12.114,01	12.114,01
(678), 778	<b>13 **. Otros resultados</b>		689,24	625,24
	<b>A.1) EXCEDENTE DE LA ACTIVIDAD (1+2+3+4+5+6+7+8+9+10+11+12+13+13**)</b>		28.535,53	-18.590,37
	<b>A.3) EXCEDENTE ANTES DE IMPUESTOS (A.1+A.2)</b>		28.535,53	-18.590,37
	<b>A.4) VARIACIÓN DE PATRIMONIO NETO RECONOCIDA EN EL EXCEDENTE DEL EJERCICIO (A.3+20)</b>		28.535,53	-18.590,37
	<b>B. Ingresos y gastos imputados directamente al patrimonio neto</b>			
	<b>C) Reclasificaciones al excedente del ejercicio</b>			
	2. Donaciones y legados recibidos		-12.114,01	-12.114,01
	<b>C.1) VARIACIÓN DE PATRIMONIO NETO POR RECLASIFICACIONES AL EXCEDENTE DEL EJERCICIO (1+2+3+4)</b>		-12.114,01	-12.114,01
	<b>D) Variación de patrimonio neto por ingresos y gastos imputados directamente al patrimonio neto (B.1+C.1)</b>		-12.114,01	-12.114,01
	<b>I) RESULTADO TOTAL. VARIACIÓN DEL PATRIMONIO NETO EN EL EJERCICIO (A.4+D+E+F+G+H)</b>		16.421,52	-30.704,38



Fdo: El/La Secretario/a



VºBº El/La Presidente/a

## MEMORIA MODELO PYMESFL

### NOTA 1. ACTIVIDAD DE LA FUNDACIÓN

#### Fines según lo establecido en los estatutos de la fundación:

La Fundación tiene por objeto la promoción y generación de proyectos asistenciales, de cooperación al desarrollo y culturales que fomente el desarrollo integral del ser humano, siguiendo el pensamiento de Iginio Giordani (1894-1980).

#### Actividades realizadas en el ejercicio:

La Entidad tiene como actividades las siguientes:

- Realización de proyectos de apoyo e integración de colectivos necesitados.
- Realización de proyectos de Centros propios para la tercera edad, en Centros propios o en colaboración con otras entidades.
- Acciones de fomento y cooperación al crecimiento de los países en vías de desarrollo.
- Apoyo a los proyectos de empresas que persigan la consecución de la economía social y particularmente de la economía de comunión, priorizando el beneficio humano y una distribución justa de los beneficios generados, así como la gestión de los parques y polígonos en que tales empresas se asienten.
- Fomento de la investigación y de los estudios relativos a la economía social y de modo especial a la economía de comunión.
- Organización de cursos, reuniones, seminarios, jornadas y convivencias, así como edición de libros, revistas, etc. en cualquier tipo de soporte relativo al objetivo básico de la Fundación.
- Acciones orientadas a la difusión de la doctrina de Iginio Giordani en los campos de actividad filosófico, social, político, cultural o artístico, al objeto de fomentar los valores proclamados por aquel y lograr la mayor difusión de su pensamiento.
- Gestión de casas de espiritualidad para la realización de cursos, reuniones de grupos, realización de jornadas y convivencias en las que se ofrezcan a los asistentes los servicios de manutención y estancia.

#### Domicilio social:

Calle Poniente nº 28 B  
Las Matas-Las Rozas  
28290 Madrid.

La Fundación no forma parte de un grupo.

### NOTA 2. BASES DE PRESENTACIÓN DE LAS CUENTAS ANUALES

#### 2.1. Imagen fiel

- Las cuentas anuales reflejan la imagen fiel del patrimonio, de la situación financiera y de los resultados de la entidad, así como el grado de cumplimiento de sus actividades y, en el caso de confeccionar el estado de flujos de efectivo, la veracidad de los flujos incorporados.

#### 2.2. Principios contables no obligatorios aplicados.

- No se han aplicado principios contables no obligatorios.

#### 2.3. Aspectos críticos de la valoración y estimación de la incertidumbre.

- Las cuentas anuales se han elaborado bajo el principio de entidad en funcionamiento. La fundación estima que no hay riesgos internos o externos importantes que puedan suponer cambios significativos en el valor de los activos o pasivos en próximos ejercicios. A la fundación no le consta, ni considera probable la existencia de incertidumbres importantes relativas a eventos o condiciones que puedan aportar dudas significativas sobre la posibilidad de que la entidad siga funcionando normalmente.

#### 2.4. Comparación de la información.

- Se puede realizar la comparación de las cuentas anuales del ejercicio con las del precedente.

#### 2.5. Elementos recogidos en varias partidas.

- No existen elementos patrimoniales que estén registrados en dos o más partidas del Balance.

#### 2.6. Cambios en criterios contables.

- No se han producido cambios en los criterios contables.

#### 2.7. Corrección de errores.

- No se han realizado ajustes por errores en este ejercicio económico.

Fdo: El/La Secretario/a

VºBº El/La Presidente/a

**NOTA 3. EXCEDENTE DEL EJERCICIO****3.1. Partidas del excedente del ejercicio**

PARTIDAS DE GASTOS	EJERCICIO ACTUAL	EJERCICIO ANTERIOR
3. Gastos por ayudas y otros	-50.387,83	-83.647,48
6. Aprovisionamientos	-220.545,26	-180.505,35
8. Gastos de personal	-72.590,09	-27.822,42
9. Otros gastos de la actividad	-181.053,18	-195.296,20
10. Amortización del inmovilizado	-15.595,19	-13.994,40
<b>TOTAL</b>	<b>-540.171,55</b>	<b>-501.265,85</b>

PARTIDAS DE INGRESOS	EJERCICIO ACTUAL	EJERCICIO ANTERIOR
1. Ingresos de la entidad por la actividad propia	538.602,95	451.333,21
7. Otros ingresos de la actividad	17.300,88	18.603,02
11. Subvenciones, donaciones y legados de capital transferidos al resultado del ejercicio	12.114,01	12.114,01
13 **. (INGRESOS) Otros resultados	689,24	625,24
<b>TOTAL</b>	<b>568.707,08</b>	<b>482.675,48</b>

**Análisis de las principales partidas del excedente del ejercicio:**

Todas la partidas se analizan en las siguientes notas.


**3.2. Propuesta de aplicación del excedente**

BASE DE REPARTO	EJERCICIO ACTUAL	EJERCICIO ANTERIOR
Excedente del ejercicio	28.535,53	-18.590,37
Remanente	0,00	0,00
Reservas voluntarias	0,00	0,00
Otras reservas de libre disposición	0,00	0,00
<b>TOTAL</b>	<b>28.535,53</b>	<b>-18.590,37</b>

APLICACIÓN	EJERCICIO ACTUAL	EJERCICIO ANTERIOR
A dotación fundacional	0,00	0,00
A reservas especiales	0,00	0,00
A reservas voluntarias	0,00	0,00
A compensación de excedentes negativos de ejercicios anteriores	0,00	0,00

Fdo: El/La Secretario/a

VºBº El/La Presidente/a

A remanente	28.535,53	-18.590,37
<b>TOTAL</b>	<b>28.535,53</b>	<b>-18.590,37</b>

## NOTA 4. NORMAS DE REGISTRO Y VALORACIÓN

### 4.1. Inmovilizado intangible

Activo no corriente

AGRUPACIÓN	EJERCICIO ACTUAL	EJERCICIO ANTERIOR
I. Inmovilizado intangible	521.916,46	533.755,87

#### Inmovilizado intangible no generador de flujos de efectivo.

No existen.

#### Inmovilizado intangible generador de flujos de efectivo.

Los activos intangibles se registran por su coste de adquisición y o/producción y, posteriormente, se valoran a su coste menos, según proceda, su correspondiente amortización acumulada y o/pérdidas por deterioro que hayan experimentado. Estos activos se amortizan en función de su vida útil.

La Entidad reconoce cualquier pérdida que haya podido producirse en el valor registrado de estos activos con origen en su deterioro. Los criterios para el reconocimiento de las pérdidas por deterioro de estos activos y, si procede, de las recuperaciones de las pérdidas por deterioro registradas en ejercicios anteriores son similares a los aplicados para los activos materiales.

Los activos intangibles se amortizan linealmente en función de los años de vida útil estimada.

### 4.2. Inmovilizado material

Activo no corriente

AGRUPACIÓN	EJERCICIO ACTUAL	EJERCICIO ANTERIOR
III. Inmovilizado material	22.569,42	18.242,87

#### Inmovilizado material no generador de flujos de efectivo.

No existen.

#### Inmovilizado material generador de flujos de efectivo.

Los bienes comprendidos en el inmovilizado material se han valorado por el precio de adquisición o coste de producción y minorado por las correspondientes amortizaciones acumuladas y cualquier pérdida por deterioro de valor conocida. El precio de adquisición o coste de producción incluye los gastos adicionales que se producen necesariamente hasta la puesta en condiciones de funcionamiento del bien.

Los costes de ampliación, sustitución o renovación que aumentan la vida útil del bien objeto, o su capacidad económica, se contabilizan como mayor importe del inmovilizado material, con el consiguiente retiro contable de los elementos sustituidos o renovados. Así mismo, los gastos periódicos de mantenimiento, conservación y reparación, se imputan a resultados, siguiendo el principio de devengo, como coste del ejercicio en que se incurren.

No se han producido durante el ejercicio partidas que puedan ser consideradas, a juicio de la Administración de la entidad, como ampliación, modernización o mejora del inmovilizado material.


No se han realizado trabajos de la empresa para su inmovilizado.

Amortizaciones


Las amortizaciones se han establecido de manera sistemática y racional en función de la vida útil de los bienes y de su valor residual, atendiendo a la depreciación que normalmente sufren por su funcionamiento, uso y disfrute, sin perjuicio de considerar también la obsolescencia técnica o comercial que pudiera afectarlos. Se ha amortizado de forma independiente.

### 4.3. Inversiones inmobiliarias

La fundación no ha mantenido ni ha realizado durante el ejercicio económico inversiones inmobiliarias.



Fdo: El/La Secretario/a



VºBº El/La Presidente/a

**4.4. Bienes integrantes del patrimonio histórico**

La fundación no ha mantenido durante ningún periodo del ejercicio Bienes del Patrimonio Histórico.

**4.5. Arrendamientos**

La fundación no ha tenido durante este año contratos de arrendamiento financiero u otras operaciones similares.

**4.6. Permutas**

La fundación no ha realizado durante este año permutas u otras operaciones similares.

**4.7. Instrumentos financieros**

Activo corriente

AGRUPACIÓN	EJERCICIO ACTUAL	EJERCICIO ANTERIOR
III. Deudores comerciales y otras cuentas a cobrar	15.738,52	32.075,62
VII. Efectivo y otros activos líquidos equivalentes	210.671,08	172.128,45

Pasivo no corriente

AGRUPACIÓN	EJERCICIO ACTUAL	EJERCICIO ANTERIOR
II. Deudas a largo plazo	14.000,00	14.000,00

Pasivo corriente

AGRUPACIÓN	EJERCICIO ACTUAL	EJERCICIO ANTERIOR
II. Deudas a largo plazo	14.000,00	14.000,00
II. Deudas a corto plazo	0,00	1.346,61
V. Acreedores comerciales y otras cuentas a pagar	49.829,22	46.379,89

**Criterios empleados para la calificación y valoración.**

os activos financieros, a efectos de su valoración, se han clasificado en alguna de las siguientes categorías:

Préstamos y partidas a cobrar

En esta categoría se han incluido los activos que se han originado en la venta de bienes y prestación de servicios por operaciones de tráfico de la empresa. También se han incluido aquellos activos financieros que no se han originado en las operaciones de tráfico de la empresa y que no siendo instrumentos de patrimonio ni derivados, presentan unos cobros de cuantía determinada o determinable.

Estos activos financieros se han valorado por su valor razonable que no es otra cosa que el precio de la transacción, es decir, el valor razonable de la contraprestación más todos los costes que le han sido directamente atribuibles.

Posteriormente, estos activos se han valorado por su coste amortizado, imputando en la cuenta de pérdidas y ganancias los intereses devengados, aplicando el método del interés efectivo.

Por coste amortizado se entiende el coste de adquisición de un activo o pasivo financiero menos los reembolsos de principal y corregido (en más o menos, según sea el caso) por la parte imputada sistemáticamente a resultados de la diferencia entre el coste inicial y el correspondiente valor de reembolso al vencimiento. En el caso de los activos financieros, el coste amortizado incluye, además las correcciones a su valor motivadas por el deterioro que hayan experimentado.

El tipo de interés efectivo es el tipo de actualización.

**Criterios aplicados para determinar la existencia de evidencia objetiva de deterioro, así como el registro de la corrección de valor y su reversión y la baja definitiva de activos financieros deteriorados.**

Al cierre del ejercicio, se han efectuado las correcciones valorativas necesarias por la existencia de evidencia objetiva que el valor en libros de una inversión no es recuperable.

El importe de esta corrección es la diferencia entre el valor en libros del activo financiero y el importe recuperable. Se entiende por importe recuperable como el mayor importe entre su valor razonable menos los costes de venta y el valor actual de los flujos de efectivo futuros derivados de la inversión.

Las correcciones valorativas por deterioro, y si procede, su reversión, se han registrado como un gasto o un ingreso respectivamente en la cuenta de

Fdo: El/La Secretario/a

VºBº El/La Presidente/a






pérdidas y ganancias. La reversión tiene el límite del valor en libros del activo financiero.

En particular, al final del ejercicio se comprueba la existencia de evidencia objetiva que el valor de un crédito (o de un grupo de créditos con similares características de riesgo valorados colectivamente) se ha deteriorado como consecuencia de uno o más acontecimientos que han ocurrido tras su reconocimiento inicial y que han ocasionado una reducción o un retraso en los flujos de efectivo que se habían estimado recibir en el futuro y que puede estar motivado por insolvencia del deudor.

La pérdida por deterioro será la diferencia entre su valor en libros y el valor actual de los flujos de efectivo futuros que se han estimado que se recibirán, descontándolos al tipo de interés efectivo calculado en el momento de su reconocimiento inicial.

#### CrITERIOS EMPLEADOS PARA EL REGISTRO DE LA BAJA DE ACTIVOS FINANCIEROS Y PASIVOS FINANCIEROS.

Durante el ejercicio, no se han dado de baja ningún activo ni pasivo financiero.

#### 4.8. Créditos y débitos por la actividad propia

##### Pasivo corriente

AGRUPACIÓN	EJERCICIO ACTUAL	EJERCICIO ANTERIOR
IV. Beneficiarios-acreedores	51.848,36	60.701,54

#### CrITERIOS DE VALORACIÓN APLICADOS.

En esta categoría se han incluido los pasivos financieros que se han originado en la compra de bienes y servicios por operaciones de tráfico de la empresa y aquellos que no siendo instrumentos derivados, no tienen un origen comercial.

Inicialmente, estos pasivos financieros se han registrado por su valor razonable que es el precio de la transacción más todos aquellos costes que han sido directamente atribuibles.

Posteriormente, se han valorado por su coste amortizado. Los intereses devengados se han contabilizado en la cuenta de pérdidas y ganancias, aplicando el método de interés efectivo.

Los débitos por operaciones comerciales con vencimiento no superior a un año y que no tienen un tipo de interés contractual, así como los desembolsos exigidos por terceros sobre participaciones, el pago de las cuales se espera que sea en el corto plazo, se han valorado por su valor nominal.

Los préstamos y descubiertos bancarios que devengan intereses se registran por el importe recibido, neto de costes directos de emisión. Los gastos financieros y los costes directos de emisión, se contabilizan según el criterio del devengo en la cuenta de resultados utilizando el método del interés efectivo y se añaden al importe en libros del instrumento en la medida que no se liquidan en el periodo que se devengan. Los préstamos se clasifican como corrientes salvo que la Entidad tenga el derecho incondicional para aplazar la cancelación del pasivo durante, al menos, los doce meses.

#### 4.9. Existencias

La fundación no ha tenido durante ningún periodo del ejercicio económico existencias.

#### 4.10. Transacciones en moneda extranjera

La fundación no ha realizado durante este ejercicio operaciones en moneda extranjera.

#### 4.11. Impuesto sobre beneficios

CrITERIOS UTILIZADOS PARA EL REGISTRO Y VALORACIÓN DEL IMPUESTO SOBRE BENEFICIOS.

No existe.


#### 4.12. Ingresos y gastos

##### Cuenta de Resultados

AGRUPACIÓN	EJERCICIO ACTUAL	EJERCICIO ANTERIOR
A) 1. Ingresos de la actividad propia	538.602,95	451.333,21
A) 3. Gastos por ayudas y otros	-50.387,83	-83.647,48
A) 6. Aprovisionamientos	-220.545,26	-180.505,35
A) 7. Otros ingresos de la actividad	17.300,88	18.603,02

Fdo: El/La Secretario/a

VºBº El/La Presidente/a




A) 8. Gastos de personal	-72.590,09	-27.822,42
A) 9. Otros gastos de la actividad	-181.053,18	-195.296,20
A) 10. Amortización del inmovilizado	-15.595,19	-13.994,40
A) 11. Subvenciones, donaciones y legados de capital traspasados al excedente del ejercicio	12.114,01	12.114,01
A) 13** Otros resultados	689,24	625,24

**Ingresos y gastos de la actividad propia.**

Los ingresos y gastos se imputan en función del principio del devengo, es decir, cuando se produce la corriente real de los bienes y servicios que los mismos representan, con independencia del momento que se produzca la corriente monetaria o financiera derivada de ellos. Concretamente, los ingresos se calculan al valor razonable de la contraprestación a recibir y representan los importes a cobrar por los bienes entregados y los servicios prestados en el marco ordinario de la actividad, deducidos los descuentos e impuestos.

Los ingresos por intereses se devengan siguiendo un criterio financiero temporal, en función del principal pendiente de pago y el tipo de interés efectivo aplicable. Los servicios prestados a terceros se reconocen al formalizar la aceptación por parte del cliente. Los cuales, en el momento de la emisión de estados financieros se encuentran realizados pero no aceptados, se valoran al menor valor entre los costes producidos y la estimación de aceptación.

Los ingresos se encuentran valorados por el importe realmente percibido y los gastos por el coste de adquisición, habiéndose contabilizado según el criterio de devengo.

**Resto de ingresos y gastos.**

Los ingresos y gastos se imputan en función del principio del devengo, es decir, cuando se produce la corriente real de los bienes y servicios que los mismos representan, con independencia del momento que se produzca la corriente monetaria o financiera derivada de ellos. Concretamente, los ingresos se calculan al valor razonable de la contraprestación a recibir y representan los importes a cobrar por los bienes entregados y los servicios prestados en el marco ordinario de la actividad, deducidos los descuentos e impuestos.

Los ingresos por intereses se devengan siguiendo un criterio financiero temporal, en función del principal pendiente de pago y el tipo de interés efectivo aplicable. Los servicios prestados a terceros se reconocen al formalizar la aceptación por parte del cliente. Los cuales, en el momento de la emisión de estados financieros se encuentran realizados pero no aceptados, se valoran al menor valor entre los costes producidos y la estimación de aceptación.

Los ingresos se encuentran valorados por el importe realmente percibido y los gastos por el coste de adquisición, habiéndose contabilizado según el criterio de devengo.

**4.13. Provisiones y contingencias**

La fundación no ha tenido que contabilizar durante el ejercicio económico ningún tipo de provisión ni contingencia.

**4.14. Subvenciones, donaciones y legados**

## Cuenta de Resultados

AGRUPACIÓN	EJERCICIO ACTUAL	EJERCICIO ANTERIOR
1.d) Subvenciones imputadas al excedente del ejercicio	158.238,28	157.743,90
11. Subvenciones, donaciones y legados de capital traspasados al excedente del ejercicio	12.114,01	12.114,01


## Patrimonio neto

AGRUPACIÓN	EJERCICIO ACTUAL	EJERCICIO ANTERIOR
A-2) Subvenciones, donaciones y legados recibidos	521.634,26	533.748,27


**Criterios empleados para su clasificación y, en su caso, su imputación a resultados.**

Las subvenciones, donaciones y legados no reintegrables se contabilizan como ingresos directamente imputados al patrimonio neto y se reconocen en la cuenta de pérdidas y ganancias como ingresos sobre una base sistemática y racional de forma correlacionada con los gastos derivados del gasto o inversión objeto de la subvención.

Las subvenciones, donaciones y legados que tengan carácter de reintegrables se registran como pasivos de la empresa hasta que adquieren la condición de no reintegrables.



Fdo: El/La Secretario/a



VºBº El/La Presidente/a

**4.15. Negocios conjuntos**

La fundación no ha participado ni durante el ejercicio actual ni durante el ejercicio precedente en ningún tipo de negocio conjunto.

**4.16. Transacciones entre partes vinculadas**

Criterios empleados en transacciones entre partes vinculadas.

No existe.

**NOTA 5. INMOVILIZADO MATERIAL, INTANGIBLE E INVERSIONES INMOBILIARIAS****I. Inmovilizado intangible****1. No generadores de flujos de efectivos****2. Generadores de flujos de efectivos**

Coste

DESCRIPCIÓN	SALDO INICIAL	ENTRADAS	SALIDAS	SALDO FINAL
203 Propiedad industrial	154,38	287,78	0,00	442,16
206 Aplicaciones informáticas	1.021,65	0,00	0,00	1.021,65
207 Derechos sobre activos cedidos en uso	551.969,07	0,00	0,00	551.969,07
<b>TOTAL</b>	<b>553.145,10</b>	<b>287,78</b>	<b>0,00</b>	<b>553.432,88</b>

Amortizaciones

DESCRIPCIÓN	SALDO INICIAL	ENTRADAS	SALIDAS	SALDO FINAL
203 Propiedad industrial	146,78	13,18	0,00	159,96
206 Aplicaciones informáticas	1.021,65	0,00	0,00	1.021,65
207 Derechos sobre activos cedidos en uso	18.220,80	12.114,01	0,00	30.334,81
<b>TOTAL</b>	<b>19.389,23</b>	<b>12.127,19</b>	<b>0,00</b>	<b>31.516,42</b>

Totales

DESCRIPCIÓN	SALDO INICIAL	ENTRADAS	SALIDAS	SALDO FINAL
Inmovilizado intangible generadores	533.755,87	-11.839,41	0,00	521.916,46

**3. Totales**

Totales inmovilizado intangible

DESCRIPCIÓN	SALDO INICIAL	ENTRADAS	SALIDAS	SALDO FINAL
Inmovilizado intangible generadores	533.755,87	-11.839,41	0,00	521.916,46
<b>TOTAL</b>	<b>533.755,87</b>	<b>-11.839,41</b>	<b>0,00</b>	<b>521.916,46</b>

**II. Inmovilizado material****1. No generadores de flujos de efectivos**


Fdo: El/La Secretario/a



VºBº El/La Presidente/a

**2. Generadores de flujos de efectivos**

## Coste

DESCRIPCIÓN	SALDO INICIAL	ENTRADAS	SALIDAS	SALDO FINAL
215 Otras instalaciones	2.972,30	4.104,00	0,00	7.076,30
216 Mobiliario	3.391,54	647,44	0,00	4.038,98
217 Equipos para procesos de información	8.052,77	3.043,11	0,00	11.095,88
219 Otro inmovilizado material	12.606,25	0,00	0,00	12.606,25
<b>TOTAL</b>	<b>27.022,86</b>	<b>7.794,55</b>	<b>0,00</b>	<b>34.817,41</b>

## Amortizaciones

DESCRIPCIÓN	SALDO INICIAL	ENTRADAS	SALIDAS	SALDO FINAL
215 Otras instalaciones	699,97	566,97	0,00	1.266,94
216 Mobiliario	324,20	352,69	0,00	676,89
217 Equipos para procesos de información	5.856,32	1.066,00	0,00	6.922,32
219 Otro inmovilizado material	1.899,50	1.482,34	0,00	3.381,84
<b>TOTAL</b>	<b>8.779,99</b>	<b>3.468,00</b>	<b>0,00</b>	<b>12.247,99</b>

## Totales

DESCRIPCIÓN	SALDO INICIAL	ENTRADAS	SALIDAS	SALDO FINAL
Inmovilizado material generadores	18.242,87	4.326,55	0,00	22.569,42

**3. Totales**

## Totales inmovilizado material

DESCRIPCIÓN	SALDO INICIAL	ENTRADAS	SALIDAS	SALDO FINAL
Inmovilizado material generadores	18.242,87	4.326,55	0,00	22.569,42
<b>TOTAL</b>	<b>18.242,87</b>	<b>4.326,55</b>	<b>0,00</b>	<b>22.569,42</b>

**III. Inversiones inmobiliarias**


INEXISTENCIA DE MOVIMIENTOS EN INVERSIONES INMOBILIARIAS.

## Totales inmovilizado material, intangible e inversiones inmobiliarias

DESCRIPCIÓN	SALDO INICIAL	ENTRADAS	SALIDAS	SALDO FINAL
Inmovilizado intangible generadores	533.755,87	-11.839,41	0,00	521.916,46
Inmovilizado material generadores	18.242,87	4.326,55	0,00	22.569,42
<b>TOTAL</b>	<b>551.998,74</b>	<b>-7.512,86</b>	<b>0,00</b>	<b>544.485,88</b>

**Arrendamientos financieros y otras operaciones de naturaleza similar sobre activos no corrientes**

INEXISTENCIA DE MOVIMIENTOS EN ARRENDAMIENTOS FINANCIEROS Y OTRAS OPERACIONES DE NATURALEZA SIMILAR SOBRE ACTIVOS NO CORRIENTES.



Fdo: El/La Secretario/a



VºBº El/La Presidente/a

**NOTA 6. BIENES DEL PATRIMONIO HISTÓRICO****a. Análisis de movimientos del Balance**

INEXISTENCIA DE MOVIMIENTOS EN BIENES DE PATRIMONIO HISTÓRICO.

**b. Otra información****NOTA 7. USUARIOS Y OTROS DEUDORES DE LA ACTIVIDAD PROPIA**

INEXISTENCIA DE MOVIMIENTOS EN USUARIOS Y OTROS DEUDORES DE LA ACTIVIDAD PROPIA.

**NOTA 8. BENEFICIARIOS Y ACREEDORES****Beneficiarios y acreedores**

## Beneficiarios

DESCRIPCIÓN	SALDO INICIAL	AUMENTO	DISMINUCIÓN	SALDO FINAL
Entidades asociadas	0,00	0,00	0,00	0,00
Entidades del grupo	0,00	0,00	0,00	0,00
Otras procedencias	60.701,54	0,00	8.853,18	51.848,36
<b>TOTAL</b>	60.701,54	0,00	8.853,18	51.848,36

**NOTA 9. ACTIVOS FINANCIEROS**

INEXISTENCIA DE INSTRUMENTOS FINANCIEROS A LARGO PLAZO.

**Instrumentos financieros a corto plazo**


CATEGORÍA	INSTRUMENTOS DE PATRIMONIO	VALORES REPRESENTATIVOS DE DEUDA	CRÉDITOS DERIVADOS Y OTROS	TOTAL
Activos financieros a coste	0,00	0,00	2.458,06	2.458,06
Activos financieros a coste amortizado	0,00	0,00	0,00	0,00
Activos financieros mantenidos para negociar	0,00	0,00	0,00	0,00
<b>TOTAL</b>	0,00	0,00	2.458,06	2.458,06

**Instrumentos financieros a corto plazo (ejercicio anterior)**

CATEGORÍA	INSTRUMENTOS DE PATRIMONIO	VALORES REPRESENTATIVOS DE DEUDA	CRÉDITOS DERIVADOS Y OTROS	TOTAL
Activos financieros a coste	0,00	0,00	3.266,56	3.266,56
Activos financieros a coste amortizado	0,00	0,00	0,00	0,00
Activos financieros mantenidos para negociar	0,00	0,00	0,00	0,00
<b>TOTAL</b>	0,00	0,00	• 3.266,56	3.266,56

**Movimientos en inversiones financieras a corto plazo**


Fdo: El/La Secretario/a



VºBº El/La Presidente/a

## Coste

DESCRIPCIÓN	SALDO INICIAL	ENTRADAS	SALIDAS	SALDO FINAL
430 Clientes	3.266,56	0,00	808,50	2.458,06
<b>TOTAL</b>	3.266,56	0,00	808,50	2.458,06

## Totales

DESCRIPCIÓN	SALDO INICIAL	ENTRADAS	SALIDAS	SALDO FINAL
Inversiones financieras Corto Plazo	3.266,56	0,00	808,50	2.458,06

INEXISTENCIA DE INVERSIONES EN ENTIDADES DEL GRUPO Y ASOCIADAS.

## NOTA 10. PASIVOS FINANCIEROS

## Instrumentos financieros a largo plazo

CATEGORÍA	DEUDAS CON ENTIDADES DE CRÉDITO	OBLIGACIONES Y OTROS VALORES NEGOCIABLES	DERIVADOS. OTROS	TOTAL
Pasivos financieros a coste amortizado	0,00	0,00	14.000,00	14.000,00
Pasivos financieros mantenidos para negociar	0,00	0,00	0,00	0,00
<b>TOTAL</b>	0,00	0,00	14.000,00	14.000,00

## Instrumentos financieros a largo plazo (ejercicio anterior)

CATEGORÍA	DEUDAS CON ENTIDADES DE CRÉDITO	OBLIGACIONES Y OTROS VALORES NEGOCIABLES	DERIVADOS. OTROS	TOTAL
Pasivos financieros a coste amortizado	0,00	0,00	14.000,00	14.000,00
Pasivos financieros mantenidos para negociar	0,00	0,00	0,00	0,00
<b>TOTAL</b>	0,00	0,00	14.000,00	14.000,00

## Instrumentos financieros a corto plazo

CATEGORÍA	DEUDAS CON ENTIDADES DE CRÉDITO	OBLIGACIONES Y OTROS VALORES NEGOCIABLES	DERIVADOS. OTROS	TOTAL
Pasivos financieros a coste amortizado	0,00	0,00	0,00	0,00
Pasivos financieros mantenidos para negociar	0,00	0,00	0,00	0,00
<b>TOTAL</b>	0,00	0,00	0,00	0,00

## Instrumentos financieros a corto plazo (ejercicio anterior)

CATEGORÍA	DEUDAS CON ENTIDADES DE CRÉDITO	OBLIGACIONES Y OTROS VALORES NEGOCIABLES	DERIVADOS. OTROS	TOTAL
-----------	---------------------------------	--	------------------	-------

Fdo: El/La Secretario/a

VºBº El/La Presidente/a




Pasivos financieros a coste amortizado	0,00	0,00	0,00	0,00
Pasivos financieros mantenidos para negociar	0,00	0,00	0,00	0,00
<b>TOTAL</b>	<b>0,00</b>	<b>0,00</b>	<b>0,00</b>	<b>0,00</b>

## NOTA 11. FONDOS PROPIOS

DENOMINACIÓN DE LA CUENTA	SALDO INICIAL	ENTRADAS	SALIDAS	SALDO FINAL
10 Dotación fundacional	6.000,00	0,00	0,00	6.000,00
100 Dotación fundacional	6.000,00	0,00	0,00	6.000,00
103 Dotación fundacional no exigida	0,00	0,00	0,00	0,00
104 Fundadores por aportaciones no dinerarias pendientes	0,00	0,00	0,00	0,00
111 Reservas estatutarias	0,00	0,00	0,00	0,00
113 Reservas voluntarias	0,00	0,00	0,00	0,00
114 Reservas especiales	0,00	0,00	0,00	0,00
115 Reservas por pérdidas y ganancias actuariales y otros ajustes	0,00	0,00	0,00	0,00
120 Remanente	98.237,94	0,00	18.590,37	79.647,57
121 Excedentes negativos de ejercicios anteriores	0,00	0,00	0,00	0,00
129 Excedente del ejercicio	-18.590,37	28.535,53	-18.590,37	28.535,53
<b>TOTAL</b>	<b>85.647,57</b>	<b>28.535,53</b>	<b>0,00</b>	<b>114.183,10</b>

## NOTA 12. SITUACIÓN FISCAL

### Impuesto sobre beneficios

a) Información sobre el régimen fiscal aplicable a la entidad. En particular, se informará de la parte de ingresos y resultados que debe incorporarse como base imponible a efectos del impuesto sobre sociedades:

A la Fundación le es de aplicación el Régimen Fiscal especial de las entidades sin fines lucrativos, que viene establecido por la Ley 49/2002, de 23 de diciembre, publicada en el BOE de fecha 24 de diciembre de 2002, por la que en el Título II se regula el régimen fiscal especial aplicable a las entidades sin fines lucrativos.

## NOTA 13. INGRESOS Y GASTOS

### 13.1. Ayudas monetarias y otros

AYUDAS MONETARIAS Y OTROS	IMPORTE
Ayudas monetarias	-50.387,83
6501 Ayudas monetarias individuales	-50.387,83

**Criterios para la concesión de ayudas e identificación de las entidades beneficiarias. Explicación de los gastos por colaboraciones y del órgano de gobierno:**

Las ayudas monetarias se han concedido en cumplimiento de los objetivos de la Fundación.


El artículo 10 de los Estatutos de la Fundación define el modo de seleccionar a los beneficiarios de las distintas actividades promovidas por la entidad. Este acto constituye una de las competencias del Patronato de la Fundación.

La Fundación Igino Giordani tiene firmados convenios de colaboración con algunas entidades, con las que existe sintonía en cuanto objetivos. Dichas entidades presentan a la Fundación proyectos que, una vez valorados, se decide apoyar o no.

Además, personas cercanas a la Fundación han sometido al criterio de la misma el apoyo de proyectos de cooperación, haciendo de puente con

Fdo: El/La Secretario/a

VºBº El/La Presidente/a

entidades locales.

En este ultimo caso, se valora la continuidad y el seguimiento que va a tener el proyecto en función de la implicación de las personas del lugar.

### 13.2. Aprovisionamientos

APROVISIONAMIENTOS	IMPORTE
(600) Compras de bienes destinados a la actividad	-6.895,13
(601) Compras de materias primas	-24.616,02
(602) Compras de otros aprovisionamientos	-13.173,16
(607) Trabajos realizados por otras empresas	-175.860,95
<b>TOTAL</b>	<b>-220.545,26</b>

#### Detalle de los trabajos realizados por otras entidades:

En esta partida se incluyen Servicios de Focolares, Servicio Tintorería y Servicio de Transporte y Comedor.

### 13.3. Gastos de personal

GASTOS DE PERSONAL	IMPORTE
(640) Sueldos y salarios	-54.920,95
(642) Seguridad social a cargo de la entidad	-17.669,14
<b>TOTAL</b>	<b>-72.590,09</b>

### 13.4. Deterioros y otros resultados de inmovilizado

INEXISTENCIA DE DETERIOROS Y OTROS RESULTADOS DE INMOVILIZADO.

### 13.5. Otros gastos de la actividad

Desglose de otros gastos de la actividad:

PARTIDA	IMPORTE
(621) Arrendamientos y cánones	-684,00
(622) Reparaciones y conservación	-78.700,80
(623) Servicios de profesionales independientes	-32.598,97
(624) Transportes	-136,29
(625) Primas de seguros	-3.898,77
(626) Servicios bancarios y similares	-1.356,24
(627) Publicidad, propaganda y relaciones públicas	-1.370,91
(628) Suministros	-48.425,16
(629) Otros servicios	-12.981,04
(631) Otros tributos	-901,00
<b>TOTAL</b>	<b>-181.053,18</b>

#### Análisis de gastos:

En la partida 623 se incluyen Asesoría y Notarias.

En la partida 629 se incluyen Material Oficina, Correos, Teléfono, Gastos de viajes, Asistencia Sanitaria.

Fdo: El/La Secretario/a

VºBº El/La Presidente/a






**13.6. Ingresos**

INEXISTENCIA DE APORTACIONES DE USUARIOS.

INEXISTENCIA DE INGRESOS DE PROMOCIONES, PATROCINADORES Y COLABORACIONES.

ACTIVIDAD PROPIA	A) CUOTAS DE ASOCIADOS Y AFILIADOS	D) SUBVEN-CIONES, DONACIONES Y LEGADOS DE LA ACTIVIDAD PROPIA	D) PROCEDENCIA
Otras actividades	380.364,67	170.352,29	PROYECTOS
<b>TOTAL</b>	380.364,67	170.352,29	

Otra información.

Otros ingresos de la actividad:

17.300,88.

Procedencia:

Ventas de Artesanía y Arrendamientos Instalaciones.

**13.7. Exceso de provisiones y otros resultados**

INEXISTENCIA DE EXCESO DE PROVISIONES.

**NOTA 14. SUBVENCIONES, DONACIONES Y LEGADOS****1. Análisis de los movimientos de las partidas**

Movimientos del balance

NÚMERO DE CUENTA	SALDO INICIAL	AUMENTOS	DISMINUCIÓN	SALDO FINAL
130 Subvenciones oficiales de capital	533.748,27	0,00	12.114,01	521.634,26
<b>TOTAL</b>	533.748,27	0,00	12.114,01	521.634,26

Movimientos imputados a la cuenta de resultados

NÚMERO DE CUENTA	IMPUTACIÓN
740 Subvenciones, donaciones y legados a la actividad	158.238,28
746 Donaciones y legados de capital transferidos al excedente del ejercicio	12.114,01
<b>TOTAL</b>	170.352,29

**2. Características de las subvenciones, donaciones y legados recibidos**

FINALIDAD Y/O ELEMENTO ADQUIRIDO	CUENTA	TIPO	ENTIDAD CONCEDENTE			
PROPIA	740	Entidad privada	PRIVADA			
PROPIA	746	Entidad privada	PRIVADA			
FINALIDAD Y/O ELEMENTO ADQUIRIDO	AÑO DE CONCESIÓN	PERÍODO DE APLICACIÓN	IMPORTE CONCEDIDO	IMPUTADO EN EJERCICIOS ANTERIORES	IMPUTADO EN EJERCICIO ACTUAL	TOTAL IMPUTADO A RESULTADOS
PROPIA	2019	2019	158.238,28	0,00	158.238,28	158.238,28

Fdo: El/La Secretario/a

VºBº El/La Presidente/a




PROPIA	2017	2019	12.114,01	0,00	12.114,01	12.114,01
<b>TOTAL</b>			170.352,29	0,00	170.352,29	170.352,29

**3. Información sobre cumplimiento de condiciones asociadas:**

Todos los ingresos por este concepto se destinan a fines fundacionales.

**NOTA 15A. ACTIVIDAD DE LA ENTIDAD****1. ACTIVIDAD DE LA ENTIDAD****A1. Organización de seminarios y jornadas de intercambio de experiencias empresariales sobre la EdC****Tipo:**

Propia.

**Sector:**

Educación.

**Función:**

Comunicación y Difusión.

**Lugar de desarrollo de la actividad:**

Andalucía, Aragón, Principado de Asturias, Illes Balears, Canarias, Cantabria, Castilla y León, Castilla-La Mancha, Cataluña, Comunidad Valenciana, Extremadura, Galicia, Comunidad de Madrid, Región de Murcia, Comunidad Foral de Navarra, País Vasco, La Rioja, Ceuta, Melilla, Burundi, Ecuador, Costa de Marfil, Jordania, Madagascar, México, Mozambique.

**Descripción detallada de la actividad:**

Conforme a lo previsto, se realizó en enero de 2019 la XIII escuela de Economía de Comunión en el Centro Mariápolis Loreto, en Castell d'Aro (Girona), en estrecha colaboración con el Grupo de Gestión Empresarial de Humanidad Nueva Cataluña. En esta iniciativa se combinaron distintos aspectos: formación y profundización, junto con aplicación práctica, puesta al día y compartir proyectos de futuro. Todo mezclando momentos de diálogo con el intercambio de experiencias.

En junio se llevó a cabo la "Jornada por una economía inclusiva" en Cartagena (Murcia) con una gran participación local.

En todos los eventos o reuniones del año se ha tenido muy presente la celebración de la "Economía de Francisco", que tendrá lugar en 2020.

Se ha asistido a los encuentros internacionales de EdC que se han organizado, dirigidos particularmente a la formación de los jóvenes.

Se ha llevado adelante el proyecto de incubación de nuevas empresas denominado "EoC-IIN", aunque la persona que trabajaba a tiempo parcial para este tema dejó la Fundación en agosto 2019. La tarea llevada a cabo en todo este tiempo ha sido muy buena y se espera que con la implicación de voluntarios se pueda seguir desarrollando

Se sigue el contacto y la colaboración con distintas entidades sociales y religiosas, así como con universidades (Sevilla, Valladolid y Madrid) y centros docentes, para la difusión del pensamiento de la EdC.

Se ha apoyado el desarrollo de un proyecto vinculado al Departamento de Economía e Historia Económica de la Universidad de Sevilla sobre "Modelos económicos con preferencias sociales".

**B. Recursos humanos empleados en la actividad**

TIPO DE PERSONAL	NÚMERO PREVISTO	NÚMERO REALIZADO	Nº HORAS/AÑO PREVISTO	Nº HORAS/AÑO REALIZADO
Personal asalariado	1,00	1,00	864,00	576,00
Personal con contrato de servicios	0,00	0,00	0,00	0,00
Personal voluntario	13,00	13,00	325,00	325,00

**C. Beneficiarios y/o usuarios de la actividad**

BENEFICIARIOS O USUARIOS	NÚMERO PREVISTO	NÚMERO REALIZADO	IN-DETERMINADO
--------------------------	-----------------	------------------	----------------

Fdo: El/La Secretario/a

VºBº El/La Presidente/a




Personas físicas	350,00	350,00	
Personas jurídicas	3,00	4,00	

**D. Recursos económicos empleados por la actividad**

RECURSOS	IMPORTE PREVISTO	IMPORTE REALIZADO ESPECÍFICO EN LA ACTIVIDAD	IMPORTE REALIZADO COMUN EN LA ACTIVIDAD	IMPORTE REALIZADO TOTAL EN LA ACTIVIDAD
<b>Gastos</b>				
Ayudas monetarias y otros gastos de gestión	-6.500,00	-242,00	0,00	-242,00
a) Ayudas monetarias	-6.500,00	-242,00	0,00	-242,00
b) Ayudas no monetarias	0,00	0,00	0,00	0,00
c) Gastos por colaboraciones y órganos de gobierno	0,00	0,00	0,00	0,00
Variación de existencias de productos terminados y en curso de fabricación	0,00	0,00	0,00	0,00
Aprovisionamientos	0,00	0,00	0,00	0,00
Gastos de personal	-10.500,00	-10.459,03	0,00	-10.459,03
Otros gastos de la actividad	0,00	0,00	0,00	0,00
Amortización del inmovilizado	0,00	0,00	0,00	0,00
Deterioro y resultado por enajenación de inmovilizado	0,00	0,00	0,00	0,00
Otros resultados (Gastos)		0,00	0,00	0,00
Gastos financieros	0,00	0,00	0,00	0,00
Variaciones de valor razonable en instrumentos financieros	0,00	0,00	0,00	0,00
Diferencias de cambio	0,00	0,00	0,00	0,00
Deterioro y resultado por enajenaciones de instrumentos financieros	0,00	0,00	0,00	0,00
Impuesto sobre beneficios	0,00	0,00	0,00	0,00
<b>Total gastos</b>	<b>-17.000,00</b>	<b>-10.701,03</b>	<b>0,00</b>	<b>-10.701,03</b>
<b>Inversiones</b>				
Adquisiciones de inmovilizado (excepto Bienes del Patrimonio Histórico)	0,00	0,00	0,00	0,00
Adquisiciones Bienes del Patrimonio Histórico	0,00	0,00	0,00	0,00
Cancelación deuda no comercial	0,00	0,00	0,00	0,00
<b>Total inversiones</b>	<b>0,00</b>	<b>0,00</b>	<b>0,00</b>	<b>0,00</b>
<b>TOTAL RECURSOS EMPLEADOS</b>	<b>17.000,00</b>	<b>10.701,03</b>	<b>0,00</b>	<b>10.701,03</b>

**E. Objetivos e indicadores de la realización de la actividad**

OBJETIVO	INDICADOR	CANTIDAD PREVISTA	CANTIDAD REALIZADA
Acompañamiento y asesoramiento jóvenes: aumentar en 5 %	Numero de jóvenes	1,00	1,00

Fdo: El/La Secretario/a


VºBº El/La Presidente/a




Consolidar y aumentar, al menos de 1 ó 2, los contactos con entidades sociales y educativas	Número de entidades contactadas	1,00	1,00
---	---------------------------------	------	------



Fdo: El/La Secretario/a



VºBº El/La Presidente/a

**A2. Proyectos de desarrollo en distintos puntos de África, Oriente Medio y América Latina.****Tipo:**

Propia.

**Sector:**

Social.

**Función:**

Cooperación.

**Lugar de desarrollo de la actividad:**

Andalucía, Aragón, Principado de Asturias, Illes Balears, Canarias, Cantabria, Castilla y León, Castilla-La Mancha, Cataluña, Comunidad Valenciana, Extremadura, Galicia, Comunidad de Madrid, Región de Murcia, Comunidad Foral de Navarra, País Vasco, La Rioja, Ceuta, Melilla, Burundi, Ecuador, Costa de Marfil, Jordania, Madagascar, México, Mozambique.

**Descripción detallada de la actividad:**

Como se ha indicado en memorias anteriores, un pilar de la Fundación Iginio Giordani (FIG) en referencia con esta actividad, es la relación con la entidad o con las personas beneficiarias.

En este sentido se han establecido vínculos de comunicación, que propician una relación de reciprocidad y fomentan los valores de la solidaridad, fraternidad y cultura del dar.

Este particular ha sido especialmente importante en el apoyo de dos proyectos concretos: el que se lleva a cabo en Burundi ("Agua, fuente de vida") y el que se desarrolla en Costa de Marfil, donde en 2019 se puso en marcha una nueva iniciativa. Esta última actividad a la que nos referimos involucraba a los beneficiarios de las becas de formación que se habían apoyado precedentemente para reforzar su capacidad laboral y el desarrollo de una actividad económica autónoma con la construcción de un criadero de pollo.

En 2019 atendimos la urgencia provocada por el paso del ciclón Idai en Mozambique, priorizando una ayuda destinada a la reconstrucción.

Se han seguido apoyando proyectos de capacitación y adquisición de competencias destinados a una inserción laboral en Jordania, así como la participación en programas de voluntariado. En este sentido en 2019 se dio la posibilidad de colaborar en la reconstrucción de una casa para voluntarios. Dicho trabajo se llevará a cabo en este año actual.

También se reactivó la colaboración con Madagascar, en colaboración con otra entidad que opera allí y que ha puesto en marcha un proyecto de sensibilización medioambiental a nivel educativo.

Respecto a la propuesta de mantener el apoyo a un proyecto en México, los fondos recibidos no han permitido hacer todo cuanto se hubiera deseado.

**B. Recursos humanos empleados en la actividad**


TIPO DE PERSONAL	NÚMERO PREVISTO	NÚMERO REALIZADO	Nº HORAS/AÑO PREVISTO	Nº HORAS/AÑO REALIZADO
Personal asalariado	0,00	0,00	0,00	0,00
Personal con contrato de servicios	0,00	0,00	0,00	0,00
Personal voluntario	27,00	25,00	405,00	375,00

**C. Beneficiarios y/o usuarios de la actividad**

BENEFICIARIOS O USUARIOS	NÚMERO PREVISTO	NÚMERO REALIZADO	IN-DETERMINADO
Personas físicas	700,00	700,00	
Personas jurídicas	5,00	5,00	

**D. Recursos económicos empleados por la actividad**


Fdo: El/La Secretario/a



VºBº El/La Presidente/a


RECURSOS	IMPORTE PREVISTO	IMPORTE REALIZADO ESPECÍFICO EN LA ACTIVIDAD	IMPORTE REALIZADO COMÚN EN LA ACTIVIDAD	IMPORTE REALIZADO TOTAL EN LA ACTIVIDAD
<b>Gastos</b>				
Ayudas monetarias y otros gastos de gestión	-52.600,00	-25.372,85	0,00	-25.372,85
a) Ayudas monetarias	-52.600,00	-25.372,85	0,00	-25.372,85
b) Ayudas no monetarias	0,00	0,00	0,00	0,00
c) Gastos por colaboraciones y órganos de gobierno	0,00	0,00	0,00	0,00
Variación de existencias de productos terminados y en curso de fabricación	0,00	0,00	0,00	0,00
Aprovisionamientos	0,00	0,00	0,00	0,00
Gastos de personal	0,00	0,00	0,00	0,00
Otros gastos de la actividad	-300,00	-148,00	0,00	-148,00
PUBLICIDAD Y PROPAGANDA	0,00	-148,00	0,00	-148,00
Amortización del inmovilizado	0,00	0,00	0,00	0,00
Deterioro y resultado por enajenación de inmovilizado	0,00	0,00	0,00	0,00
Otros resultados (Gastos)		0,00	0,00	0,00
Gastos financieros	0,00	0,00	0,00	0,00
Variaciones de valor razonable en instrumentos financieros	0,00	0,00	0,00	0,00
Diferencias de cambio	0,00	0,00	0,00	0,00
Deterioro y resultado por enajenaciones de instrumentos financieros	0,00	0,00	0,00	0,00
Impuesto sobre beneficios	0,00	0,00	0,00	0,00
<b>Total gastos</b>	<b>-52.900,00</b>	<b>-25.520,85</b>	<b>0,00</b>	<b>-25.520,85</b>
<b>Inversiones</b>				
Adquisiciones de inmovilizado (excepto Bienes del Patrimonio Histórico)	0,00	0,00	0,00	0,00
Adquisiciones Bienes del Patrimonio Histórico	0,00	0,00	0,00	0,00
Cancelación deuda no comercial	0,00	0,00	0,00	0,00
<b>Total inversiones</b>	<b>0,00</b>	<b>0,00</b>	<b>0,00</b>	<b>0,00</b>
<b>TOTAL RECURSOS EMPLEADOS</b>	<b>52.900,00</b>	<b>25.520,85</b>	<b>0,00</b>	<b>25.520,85</b>

**E. Objetivos e indicadores de la realización de la actividad**

OBJETIVO	INDICADOR	CANTIDAD PREVISTA	CANTIDAD REALIZADA
Aumentar los vínculos de comunicación entre donantes y beneficiarios	Numero de comunicaciones	1,00	4,00
Reconstrucción comunidad devastada por terremoto	Comprobación numero de viviendas	1,00	1,00



Fdo: El/La Secretario/a



VºBº El/La Presidente/a

**A3. Impartición de cursos dirigidos a la formación en valores, especialmente para jóvenes y adolescentes****Tipo:**

Propia.

**Sector:**

Educación.

**Función:**

Comunicación y Difusión.

**Lugar de desarrollo de la actividad:**

Andalucía, Aragón, Principado de Asturias, Illes Balears, Canarias, Cantabria, Castilla y León, Castilla-La Mancha, Cataluña, Comunidad Valenciana, Extremadura, Galicia, Comunidad de Madrid, Región de Murcia, Comunidad Foral de Navarra, País Vasco, La Rioja, Ceuta, Melilla.

**Descripción detallada de la actividad:**

En 2019 se ha hecho un gran esfuerzo para promover un congreso internacional de jóvenes de formación a favor de la paz. En este evento participaron 200 personas de 40 países. El programa del congreso giraba sobre 3 pilares: la paz dentro de mí; la paz con quien vivo y en mi entorno y la paz con el mundo. Todo se articuló con mesas redondas en las que participaron expertos de distintas materias, talleres de trabajo y momentos de diálogo e intercambio de iniciativas y testimonios a favor de la paz.

Además se apoyó indirectamente un curso para adolescentes donde se promovía la mejora de las relaciones sociales y también iniciativas deportivas. En ambos casos se ha buscado fomentar el concepto de fraternidad de la familia humana y dar herramientas que consoliden a estos jóvenes como agentes sociales de diálogo.

Por lo tanto, se ha seguido con la línea de acción decidida de promover acciones locales que desarrollen actividades formativas en distintos campos. A nivel europeo se sigue manteniendo y consolidando la red con otras entidades con objetivos afines, tal y como se inició con el proyecto europeo NEST.

**B. Recursos humanos empleados en la actividad**

TIPO DE PERSONAL	NÚMERO PREVISTO	NÚMERO REALIZADO	Nº HORAS/AÑO PREVISTO	Nº HORAS/AÑO REALIZADO
Personal asalariado	0,00	0,00	0,00	0,00
Personal con contrato de servicios	0,00	0,00	0,00	0,00
Personal voluntario	24,00	22,00	480,00	550,00

**C. Beneficiarios y/o usuarios de la actividad**

BENEFICIARIOS O USUARIOS	NÚMERO PREVISTO	NÚMERO REALIZADO	IN-DETERMINADO
Personas físicas	700,00	700,00	
Personas jurídicas	0,00	0,00	

**D. Recursos económicos empleados por la actividad**

RECURSOS	IMPORTE PREVISTO	IMPORTE REALIZADO ESPECÍFICO EN LA ACTIVIDAD	IMPORTE REALIZADO COMÚN EN LA ACTIVIDAD	IMPORTE REALIZADO TOTAL EN LA ACTIVIDAD
<b>Gastos</b>				
Ayudas monetarias y otros gastos de gestión	-13.600,00	-18.909,11	0,00	-18.909,11

Fdo: El/La Secretario/a

VºBº El/La Presidente/a

a) Ayudas monetarias	-13.600,00	-18.909,11	0,00	-18.909,11
b) Ayudas no monetarias	0,00	0,00	0,00	0,00
c) Gastos por colaboraciones y órganos de gobierno	0,00	0,00	0,00	0,00
Variación de existencias de productos terminados y en curso de fabricación	0,00	0,00	0,00	0,00
Aprovisionamientos	-1.000,00	-11.926,37	0,00	-11.926,37
Gastos de personal	-550,00	-6.161,41	0,00	-6.161,41
Otros gastos de la actividad	-2.830,00	-1.916,27	0,00	-1.916,27
SERVICIOS PROFESIONALES	-1.000,00	-941,40	0,00	-941,40
OTROS GASTOS	-1.150,00	-974,87	0,00	-974,87
Amortización del inmovilizado	0,00	0,00	0,00	0,00
Deterioro y resultado por enajenación de inmovilizado	0,00	0,00	0,00	0,00
Otros resultados (Gastos)		0,00	0,00	0,00
Gastos financieros	0,00	0,00	0,00	0,00
Variaciones de valor razonable en instrumentos financieros	0,00	0,00	0,00	0,00
Diferencias de cambio	0,00	0,00	0,00	0,00
Deterioro y resultado por enajenaciones de instrumentos financieros	0,00	0,00	0,00	0,00
Impuesto sobre beneficios	0,00	0,00	0,00	0,00
<b>Total gastos</b>	<b>-17.980,00</b>	<b>-38.913,16</b>	<b>0,00</b>	<b>-38.913,16</b>
<b>Inversiones</b>				
Adquisiciones de inmovilizado (excepto Bienes del Patrimonio Histórico)	0,00	0,00	0,00	0,00
Adquisiciones Bienes del Patrimonio Histórico	0,00	0,00	0,00	0,00
Cancelación deuda no comercial	0,00	0,00	0,00	0,00
<b>Total inversiones</b>	<b>0,00</b>	<b>0,00</b>	<b>0,00</b>	<b>0,00</b>
<b>TOTAL RECURSOS EMPLEADOS</b>	<b>17.980,00</b>	<b>38.913,16</b>	<b>0,00</b>	<b>38.913,16</b>

### E. Objetivos e indicadores de la realización de la actividad

OBJETIVO	INDICADOR	CANTIDAD PREVISTA	CANTIDAD REALIZADA
Mantener los proyectos formativos dirigidos a jóvenes y adolescentes	Cursos realizados	1,00	1,00
Fortalecimiento de la red donde se compartan buenas prácticas sobre la cultura de la paz	Numero de participantes	1,00	1,00

  
Fdo: El/La Secretario/a

  
VºBº El/La Presidente/a



**A4. Difusión del pensamiento sobre la fraternidad de Iginio Giordani.****Tipo:**

Propia.

**Sector:**

Educación.

**Función:**

Comunicación y Difusión.

**Lugar de desarrollo de la actividad:**

Andalucía, Aragón, Principado de Asturias, Illes Balears, Canarias, Cantabria, Castilla y León, Castilla-La Mancha, Cataluña, Comunidad Valenciana, Extremadura, Galicia, Comunidad de Madrid, Región de Murcia, Comunidad Foral de Navarra, País Vasco, La Rioja, Ceuta, Melilla.

**Descripción detallada de la actividad:**

Durante 2019 se han mantenido mucho más actualizadas las herramientas de comunicación de la Fundación: se ha cumplido el compromiso de elaborar un boletín electrónico bimensual y también las publicaciones en la página web y en facebook aumentaron.

En concreto, se publicaron 8 artículos que recogían directamente el pensamiento de Iginio Giordani, que previamente habían sido traducidos del idioma original (italiano).

Las publicaciones en facebook también aumentaron y aquellas que tuvieron más incidencia fueron la noticia "Conoce el Instituto Universitario Sophia (IUS)" y los textos de Iginio Giordani.

A este propósito una novedad de 2019 fue el coloquio online con miembros de la comunidad educativa del IUS, transmitido por el canal de youtube de la Fundación.

También se ha divulgado material audiovisual de los proyectos de cooperación al desarrollo. La documentación, preparada por la ONG italiana AMU con la que la Fundación colabora, debía ser previamente traducido.

En 2019, según estaba previsto, dio comienzo un proyecto cultural destinado a la formación de jóvenes líderes sociales, políticos y culturales para la construcción de la ciudadanía intercultural, en el escenario iberoamericano. En el primer semestre del año, y tras varias citas virtuales, tuvo lugar una reunión presencial con un grupo de académicos de distintos países de América Latina y de España, para el diseño del proyecto. En el segundo semestre se realizó un encuentro de trabajo más reducido para la finalización de dicho diseño. En paralelo se han llevado a cabo contactos y gestiones con varias instituciones culturales y fundaciones para la promoción y el apoyo económico de dicho proyecto.

**B. Recursos humanos empleados en la actividad**

TIPO DE PERSONAL	NÚMERO PREVISTO	NÚMERO REALIZADO	Nº HORAS/AÑO PREVISTO	Nº HORAS/AÑO REALIZADO
Personal asalariado	0,00	0,00	0,00	0,00
Personal con contrato de servicios	0,00	0,00	0,00	0,00
Personal voluntario	10,00	11,00	500,00	550,00

**C. Beneficiarios y/o usuarios de la actividad**

BENEFICIARIOS O USUARIOS	NÚMERO PREVISTO	NÚMERO REALIZADO	IN-DETERMINADO
Personas físicas	0,00	0,00	X
Personas jurídicas	0,00	0,00	X

**D. Recursos económicos empleados por la actividad**

RECURSOS	IMPORTE PREVISTO	IMPORTE REALIZADO ESPECÍFICO EN LA ACTIVIDAD	IMPORTE REALIZADO COMÚN EN LA ACTIVIDAD	IMPORTE REALIZADO TOTAL EN LA ACTIVIDAD

Fdo: El/La Secretario/a

VºBº El/La Presidente/a





<b>Gastos</b>				
Ayudas monetarias y otros gastos de gestión	-3.500,00	-184,65	0,00	-184,65
a) Ayudas monetarias	-3.500,00	-184,65	0,00	-184,65
b) Ayudas no monetarias	0,00	0,00	0,00	0,00
c) Gastos por colaboraciones y órganos de gobierno	0,00	0,00	0,00	0,00
Variación de existencias de productos terminados y en curso de fabricación	0,00	0,00	0,00	0,00
Aprovisionamientos	0,00	-19.174,66	0,00	-19.174,66
Gastos de personal	0,00	-5.455,66	0,00	-5.455,66
Otros gastos de la actividad	0,00	-5.156,35	0,00	-5.156,35
SERVICIOS PROFESIONALES	0,00	-4.000,00	0,00	-4.000,00
OTROS GASTOS	0,00	-1.156,35	0,00	-1.156,35
Amortización del inmovilizado	0,00	0,00	0,00	0,00
Deterioro y resultado por enajenación de inmovilizado	0,00	0,00	0,00	0,00
Otros resultados (Gastos)		0,00	0,00	0,00
Gastos financieros	0,00	0,00	0,00	0,00
Variaciones de valor razonable en instrumentos financieros	0,00	0,00	0,00	0,00
Diferencias de cambio	0,00	0,00	0,00	0,00
Deterioro y resultado por enajenaciones de instrumentos financieros	0,00	0,00	0,00	0,00
Impuesto sobre beneficios	0,00	0,00	0,00	0,00
<b>Total gastos</b>	<b>-3.500,00</b>	<b>-29.971,32</b>	<b>0,00</b>	<b>-29.971,32</b>
<b>Inversiones</b>				
Adquisiciones de inmovilizado (excepto Bienes del Patrimonio Histórico)	0,00	0,00	0,00	0,00
Adquisiciones Bienes del Patrimonio Histórico	0,00	0,00	0,00	0,00
Cancelación deuda no comercial	0,00	0,00	0,00	0,00
<b>Total inversiones</b>	<b>0,00</b>	<b>0,00</b>	<b>0,00</b>	<b>0,00</b>
<b>TOTAL RECURSOS EMPLEADOS</b>	<b>3.500,00</b>	<b>29.971,32</b>	<b>0,00</b>	<b>29.971,32</b>

### E. Objetivos e indicadores de la realización de la actividad

<b>OBJETIVO</b>	<b>INDICADOR</b>	<b>CANTIDAD PREVISTA</b>	<b>CANTIDAD REALIZADA</b>
Elaboración de un boletín informativo, por lo menos, cada dos meses	Numero de un boletines	1,00	1,00
Evaluación de la viabilidad del proyecto cultural	Realizar dos reuniones de trabajo	1,00	1,00



Fdo: El/La Secretario/a



VºBº El/La Presidente/a

**A5. Gestión de dos centros formativos para actividades relacionadas con los fines de la Fundación****Tipo:**

Propia.

**Sector:**

Educación.

**Función:**

Comunicación y Difusión.

**Lugar de desarrollo de la actividad:**

Cataluña, Comunidad de Madrid.

**Descripción detallada de la actividad:**

El sector formativo y cultural es prioritario entre los fines de la Fundación, especialmente en el campo social, de cooperación al desarrollo, de economía social y en todos aquellos ámbitos que puedan contribuir al incremento de la fraternidad universal, valor fundamental difundido por Iginio Giordani. Con este propósito, la Fundación promueve, a través de la gestión de dos centros formativos, actividades para la consecución de este objetivo. Se revela cada vez más el valor de la presencia y actividad de ambos centros en el entorno ciudadano donde se encuentran. Esto último se percibe por la relación creciente con las instituciones locales.

En 2019 se ha seguido trabajando con otras organizaciones que ofrecen o necesitan espacios para la formación en los valores promovidos por la Fundación y se trabajó en el desarrollo de una oferta de cursos propios, los cuales se llevaron a cabo 2 veces durante el año.

Además, uno de los centros formativos ha realizado un proyecto piloto de promoción de su actividad formativa mediante la implantación de una serie de actividades comerciales a través de un contrato de servicios y la puesta en servicio de una web propia para difundir sus actividades y recursos.

**B. Recursos humanos empleados en la actividad**

TIPO DE PERSONAL	NÚMERO PREVISTO	NÚMERO REALIZADO	Nº HORAS/AÑO PREVISTO	Nº HORAS/AÑO REALIZADO
Personal asalariado	7,00	7,00	4.272,00	3.553,00
Personal con contrato de servicios	0,00	3,00	0,00	1.173,00
Personal voluntario	55,00	71,00	14.800,00	14.976,00

**C. Beneficiarios y/o usuarios de la actividad**

BENEFICIARIOS O USUARIOS	NÚMERO PREVISTO	NÚMERO REALIZADO	IN-DETERMINADO
Personas físicas	8.550,00	9.096,00	
Personas jurídicas	90,00	95,00	

**D. Recursos económicos empleados por la actividad**

RECURSOS	IMPORTE PREVISTO	IMPORTE REALIZADO ESPECÍFICO EN LA ACTIVIDAD	IMPORTE REALIZADO COMÚN EN LA ACTIVIDAD	IMPORTE REALIZADO TOTAL EN LA ACTIVIDAD
<b>Gastos</b>				
Ayudas monetarias y otros gastos de gestión	0,00	0,00	0,00	0,00
a) Ayudas monetarias	0,00	0,00	0,00	0,00
b) Ayudas no monetarias	0,00	0,00	0,00	0,00

Fdo: El/La Secretario/a

VºBº El/La Presidente/a





c) Gastos por colaboraciones y órganos de gobierno	0,00	0,00	0,00	0,00
Variación de existencias de productos terminados y en curso de fabricación	0,00	0,00	0,00	0,00
Aprovisionamientos	-75.000,00	-182.904,07	-6.540,16	-189.444,23
Gastos de personal	-73.550,00	-50.513,99	0,00	-50.513,99
Otros gastos de la actividad	-163.950,00	-167.156,16	-3.048,25	-170.204,41
ARRENDAMIENTOS	-690,00	-684,00	0,00	-684,00
REPARACIONES	-84.714,00	-78.463,91	-236,89	-78.700,80
SERVICIOS PROFESIONALES	-15.816,00	-25.415,20	-2.242,37	-27.657,57
PRIMAS DE SEGUROS	-3.200,00	-3.399,02	-351,75	-3.750,77
SUMINISTROS	-50.000,00	-48.425,16	0,00	-48.425,16
OTROS GASTOS	-6.780,00	-10.632,58	-217,24	-10.849,82
TRANSPORTES	0,00	-136,29	0,00	-136,29
Amortización del inmovilizado	-2.143,00	-15.562,92	-32,27	-15.595,19
Deterioro y resultado por enajenación de inmovilizado	0,00	0,00	0,00	0,00
Otros resultados (Gastos)		-3,74	0,00	-3,74
Gastos financieros	0,00	0,00	0,00	0,00
Variaciones de valor razonable en instrumentos financieros	0,00	0,00	0,00	0,00
Diferencias de cambio	0,00	0,00	0,00	0,00
Deterioro y resultado por enajenaciones de instrumentos financieros	0,00	0,00	0,00	0,00
Impuesto sobre beneficios	0,00	0,00	0,00	0,00
<b>Total gastos</b>	<b>-314.643,00</b>	<b>-416.140,88</b>	<b>-9.620,68</b>	<b>-425.761,56</b>
<b>Inversiones</b>				
Adquisiciones de inmovilizado (excepto Bienes del Patrimonio Histórico)	35.000,00	0,00	0,00	0,00
Adquisiciones Bienes del Patrimonio Histórico	0,00	0,00	0,00	0,00
Cancelación deuda no comercial	0,00	0,00	0,00	0,00
<b>Total inversiones</b>	<b>35.000,00</b>	<b>0,00</b>	<b>0,00</b>	<b>0,00</b>
<b>TOTAL RECURSOS EMPLEADOS</b>	<b>349.643,00</b>	<b>416.140,88</b>	<b>9.620,68</b>	<b>425.761,56</b>

**E. Objetivos e indicadores de la realización de la actividad**

OBJETIVO	INDICADOR	CANTIDAD PREVISTA	CANTIDAD REALIZADA
Aumento del 5% del número de usuarios	Numero de usuarios	1,00	1,00

  
Fdo: El/La Secretario/a

  
VºBº El/La Presidente/a

**A6. Proyectos de ayuda a personas en riesgo de exclusión o para su inserción socio- laboral****Tipo:**

Propia.

**Sector:**

Social.

**Función:**

Cooperación.

**Lugar de desarrollo de la actividad:**

Andalucía, Aragón, Principado de Asturias, Illes Balears, Canarias, Cantabria, Castilla y León, Castilla-La Mancha, Cataluña, Comunidad Valenciana, Extremadura, Galicia, Comunidad de Madrid, Región de Murcia, Comunidad Foral de Navarra, País Vasco, La Rioja, Ceuta, Melilla.

**Descripción detallada de la actividad:**

Con esta actividad se han atendido necesidades básicas (vivienda, alimentación, vestuario, educación, transporte...) de familias o personas que se encuentren en una situación de precariedad. Se ha llevado el control de estas ayudas a través de los colaboradores de la Fundación, que actúan como mediadores entre la entidad y los beneficiarios.

En el caso de solicitantes fuera de nuestras fronteras se ha trabajado con un coordinador local.

**B. Recursos humanos empleados en la actividad**

TIPO DE PERSONAL	NÚMERO PREVISTO	NÚMERO REALIZADO	Nº HORAS/AÑO PREVISTO	Nº HORAS/AÑO REALIZADO
Personal asalariado	0,00	0,00	0,00	0,00
Personal con contrato de servicios	0,00	0,00	0,00	0,00
Personal voluntario	10,00	12,00	100,00	120,00

**C. Beneficiarios y/o usuarios de la actividad**

BENEFICIARIOS O USUARIOS	NÚMERO PREVISTO	NÚMERO REALIZADO	IN-DETERMINADO
Personas físicas	50,00	50,00	
Personas jurídicas	0,00	0,00	

**D. Recursos económicos empleados por la actividad**

RECURSOS	IMPORTE PREVISTO	IMPORTE REALIZADO ESPECÍFICO EN LA ACTIVIDAD	IMPORTE REALIZADO COMÚN EN LA ACTIVIDAD	IMPORTE REALIZADO TOTAL EN LA ACTIVIDAD
<b>Gastos</b>				
Ayudas monetarias y otros gastos de gestión	-4.500,00	-5.679,22	0,00	-5.679,22
a) Ayudas monetarias	-4.500,00	-5.679,22	0,00	-5.679,22
b) Ayudas no monetarias	0,00	0,00	0,00	0,00
c) Gastos por colaboraciones y órganos de gobierno	0,00	0,00	0,00	0,00
Variación de existencias de productos terminados y en curso de fabricación	0,00	0,00	0,00	0,00

Fdo: El/La Secretario/a

VºBº El/La Presidente/a





Aprovisionamientos	0,00	0,00	0,00	0,00
Gastos de personal	0,00	0,00	0,00	0,00
Otros gastos de la actividad	0,00	0,00	0,00	0,00
Amortización del inmovilizado	0,00	0,00	0,00	0,00
Deterioro y resultado por enajenación de inmovilizado	0,00	0,00	0,00	0,00
Otros resultados (Gastos)		0,00	0,00	0,00
Gastos financieros	0,00	0,00	0,00	0,00
Variaciones de valor razonable en instrumentos financieros	0,00	0,00	0,00	0,00
Diferencias de cambio	0,00	0,00	0,00	0,00
Deterioro y resultado por enajenaciones de instrumentos financieros	0,00	0,00	0,00	0,00
Impuesto sobre beneficios	0,00	0,00	0,00	0,00
<b>Total gastos</b>	-4.500,00	-5.679,22	0,00	-5.679,22
<b>Inversiones</b>				
Adquisiciones de inmovilizado (excepto Bienes del Patrimonio Histórico)	0,00	0,00	0,00	0,00
Adquisiciones Bienes del Patrimonio Histórico	0,00	0,00	0,00	0,00
Cancelación deuda no comercial	0,00	0,00	0,00	0,00
<b>Total inversiones</b>	0,00	0,00	0,00	0,00
<b>TOTAL RECURSOS EMPLEADOS</b>	4.500,00	5.679,22	0,00	5.679,22

## E. Objetivos e indicadores de la realización de la actividad

OBJETIVO	INDICADOR	CANTIDAD PREVISTA	CANTIDAD REALIZADA
Atender las necesidades básicas de personas y/o familias en situación de precariedad	Número de personas ayudadas	1,00	1,00



Fdo: El/La Secretario/a



VºBº El/La Presidente/a

## 2. RECURSOS ECONÓMICOS EMPLEADOS POR LA ENTIDAD

RECURSOS	ACTIVIDAD N°1	ACTIVIDAD N°2	ACTIVIDAD N°3	ACTIVIDAD N°4
<b>Gastos</b>				
Ayudas monetarias y otros gastos de gestión	-242,00	-25.372,85	-18.909,11	-184,65
a) Ayudas monetarias	-242,00	-25.372,85	-18.909,11	-184,65
b) Ayudas no monetarias	0,00	0,00	0,00	0,00
c) Gastos por colaboraciones y órganos de gobierno	0,00	0,00	0,00	0,00
Variación de existencias de productos terminados y en curso de fabricación	0,00	0,00	0,00	0,00
Aprovisionamientos	0,00	0,00	-11.926,37	-19.174,66
Gastos de personal	-10.459,03	0,00	-6.161,41	-5.455,66
Otros gastos de la actividad	0,00	-148,00	-1.916,27	-5.156,35
SERVICIOS PROFESIONALES	0,00	0,00	-941,40	-4.000,00
PUBLICIDAD Y PROPAGANDA	0,00	-148,00	0,00	0,00
OTROS GASTOS	0,00	0,00	-974,87	-1.156,35
Amortización del inmovilizado	0,00	0,00	0,00	0,00
Deterioro y resultado por enajenación de inmovilizado	0,00	0,00	0,00	0,00
Otros resultados (Gastos)	0,00	0,00	0,00	0,00
Gastos financieros	0,00	0,00	0,00	0,00
Variaciones de valor razonable en instrumentos financieros	0,00	0,00	0,00	0,00
Diferencias de cambio	0,00	0,00	0,00	0,00
Deterioro y resultado por enajenaciones de instrumentos financieros	0,00	0,00	0,00	0,00
Impuesto sobre beneficios	0,00	0,00	0,00	0,00
<b>Total gastos</b>	<b>-10.701,03</b>	<b>-25.520,85</b>	<b>-38.913,16</b>	<b>-29.971,32</b>
<b>Inversiones</b>				
Adquisiciones de inmovilizado (excepto Bienes del Patrimonio Histórico)	0,00	0,00	0,00	0,00
Adquisiciones Bienes del Patrimonio Histórico	0,00	0,00	0,00	0,00
Cancelación deuda no comercial	0,00	0,00	0,00	0,00
<b>Total inversiones</b>	<b>0,00</b>	<b>0,00</b>	<b>0,00</b>	<b>0,00</b>
<b>TOTAL RECURSOS EMPLEADOS</b>	<b>10.701,03</b>	<b>25.520,85</b>	<b>38.913,16</b>	<b>29.971,32</b>

RECURSOS	ACTIVIDAD N°5	ACTIVIDAD N°6
<b>Gastos</b>		
Ayudas monetarias y otros gastos de gestión	0,00	-5.679,22
a) Ayudas monetarias	0,00	-5.679,22

Fdo: El/La Secretario/a


VºBº El/La Presidente/a




b) Ayudas no monetarias	0,00	0,00
c) Gastos por colaboraciones y órganos de gobierno	0,00	0,00
Variación de existencias de productos terminados y en curso de fabricación	0,00	0,00
Aprovisionamientos	-189.444,23	0,00
Gastos de personal	-50.513,99	0,00
Otros gastos de la actividad	-170.204,41	0,00
ARRENDAMIENTOS	-684,00	0,00
REPARACIONES	-78.700,80	0,00
SERVICIOS PROFESIONALES	-27.657,57	0,00
PRIMAS DE SEGUROS	-3.750,77	0,00
SUMINISTROS	-48.425,16	0,00
OTROS GASTOS	-10.849,82	0,00
TRANSPORTES	-136,29	0,00
Amortización del inmovilizado	-15.595,19	0,00
Deterioro y resultado por enajenación de inmovilizado	0,00	0,00
Otros resultados (Gastos)	-3,74	0,00
Gastos financieros	0,00	0,00
Variaciones de valor razonable en instrumentos financieros	0,00	0,00
Diferencias de cambio	0,00	0,00
Deterioro y resultado por enajenaciones de instrumentos financieros	0,00	0,00
Impuesto sobre beneficios	0,00	0,00
<b>Total gastos</b>	<b>-425.761,56</b>	<b>-5.679,22</b>
<b>Inversiones</b>		
Adquisiciones de inmovilizado (excepto Bienes del Patrimonio Histórico)	0,00	0,00
Adquisiciones Bienes del Patrimonio Histórico	0,00	0,00
Cancelación deuda no comercial	0,00	0,00
<b>Total inversiones</b>	<b>0,00</b>	<b>0,00</b>
<b>TOTAL RECURSOS EMPLEADOS</b>	<b>425.761,56</b>	<b>5.679,22</b>



Fdo: El/La Secretario/a



VºBº El/La Presidente/a



RECURSOS	REALIZADO ACTIVIDADES	NO IMPUTADO A LAS ACTIVIDADES	TOTAL REALIZADO
<b>Gastos</b>			
Ayudas monetarias y otros gastos de gestión	-50.387,83	0,00	-50.387,83
a) Ayudas monetarias	-50.387,83	0,00	-50.387,83
b) Ayudas no monetarias	0,00	0,00	0,00
c) Gastos por colaboraciones y órganos de gobierno	0,00	0,00	0,00
Variación de existencias de productos terminados y en curso de fabricación	0,00	0,00	0,00
Aprovisionamientos	-220.545,26	0,00	-220.545,26
Gastos de personal	-72.590,09	0,00	-72.590,09
Otros gastos de la actividad	-177.425,03	-3.628,15	-181.053,18
ARRENDAMIENTOS	-684,00	0,00	-684,00
REPARACIONES	-78.700,80	0,00	-78.700,80
SERVICIOS PROFESIONALES	-32.598,97	0,00	-32.598,97
PRIMAS DE SEGUROS	-3.750,77	0,00	-3.750,77
SERVICIOS BANCARIOS	0,00	-1.356,24	-1.356,24
PUBLICIDAD Y PROPAGANDA	-148,00	-1.370,91	-1.518,91
SUMINISTROS	-48.425,16	0,00	-48.425,16
OTROS GASTOS	-12.981,04	0,00	-12.981,04
TRIBUTOS	0,00	-901,00	-901,00
TRANSPORTES	-136,29	0,00	-136,29
Amortización del inmovilizado	-15.595,19	0,00	-15.595,19
Deterioro y resultado por enajenación de inmovilizado	0,00	0,00	0,00
Otros resultados (Gastos)	-3,74	0,00	-3,74
Gastos financieros	0,00	0,00	0,00
Variaciones de valor razonable en instrumentos financieros	0,00	0,00	0,00
Diferencias de cambio	0,00	0,00	0,00
Deterioro y resultado por enajenaciones de instrumentos financieros	0,00	0,00	0,00
Impuesto sobre beneficios	0,00	0,00	0,00
<b>Total gastos</b>	<b>-536.547,14</b>	<b>-3.628,15</b>	<b>-540.175,29</b>
<b>Inversiones</b>			
Adquisiciones de inmovilizado (excepto Bienes del Patrimonio Histórico)	0,00	0,00	0,00
Adquisiciones Bienes del Patrimonio Histórico	0,00	0,00	0,00
Cancelación deuda no comercial	0,00	0,00	0,00
<b>Total inversiones</b>	<b>0,00</b>	<b>0,00</b>	<b>0,00</b>
<b>TOTAL RECURSOS EMPLEADOS</b>	<b>536.547,14</b>	<b>3.628,15</b>	<b>540.175,29</b>

Fdo: El/La Secretario/a

VºBº El/La Presidente/a




**3. RECURSOS ECONÓMICOS OBTENIDOS POR LA ENTIDAD****Ingresos obtenidos por la entidad**

RECURSOS	PREVISTO	REALIZADO
Rentas y otros ingresos derivados del patrimonio	0,00	0,00
Ventas y prestaciones de servicios de las actividades propias	333.000,00	380.364,67
Ventas y otros ingresos de las actividades mercantiles	0,00	0,00
Subvenciones del sector público	4.000,00	0,00
Aportaciones privadas	117.133,00	170.352,29
Otros tipos de ingresos	0,00	17.993,86
<b>TOTAL INGRESOS OBTENIDOS</b>	<b>454.133,00</b>	<b>568.710,82</b>

**Otros recursos económicos obtenidos por la entidad**


OTROS RECURSOS	PREVISTO	REALIZADO
Deudas contraídas	0,00	0,00
Otras obligaciones financieras asumidas	0,00	0,00
<b>TOTAL OTROS RECURSOS OBTENIDOS</b>	<b>0,00</b>	<b>0,00</b>

**4. DESVIACIONES ENTRE PLAN DE ACTUACIÓN Y DATOS REALIZADOS**

Las desviaciones son propias de la gestión de la Fundación y no tienen ningún motivo.



Fdo: El/La Secretario/a



VºBº El/La Presidente/a

**NOTA 15B. APLICACIÓN DE ELEMENTOS PATRIMONIALES A FINES PROPIOS****Determinación de la base de cálculo y renta a destinar del ejercicio**

RECURSOS	IMPORTE
<b>Resultado contable</b>	28.535,53
<b>Ajustes (+) del resultado contable</b>	
Dotaciones a la amortización y pérdidas por deterioro del inmovilizado afecto a las actividades propias	15.595,19
Gastos comunes y específicos al conjunto de actividades desarrolladas en cumplimiento de fines (excepto dotaciones y pérdidas por deterioro de inmovilizado)	520.951,95
Resultado contabilizado directamente en el patrimonio neto como consecuencia de cambios en criterios contables o la subsanación de errores	0,00
<b>Total ajustes (+)</b>	536.547,14
<b>Ajustes (-) del resultado contable</b>	
INGRESOS NO COMPUTABLES: Beneficio en venta de inmuebles en los que se realice la actividad propia y bienes y derechos considerados de dotación fundacional	0,00
Resultado contabilizado directamente en el patrimonio neto como consecuencia de cambios en criterios contables o la subsanación de errores	0,00
<b>Total ajustes (-)</b>	0,00
<b>DIFERENCIA: BASE DE CÁLCULO</b>	565.082,67
<b>Porcentaje</b>	100,00
<b>Renta a destinar</b>	565.082,67

**Recursos aplicados en el ejercicio a cumplimiento de fines**


RECURSOS	IMPORTE
Gastos act. propia devengados en el ejercicio (incluye gastos comunes a la act. propia)	520.951,95
Inversiones realizadas en la actividad propia en el ejercicio	7.794,55
<b>TOTAL RECURSOS DESTINADOS EN EL EJERCICIO</b>	528.746,50

**Gastos de administración**

Según los datos declarados por la fundación, no existen gastos de administración especificados en el artículo 33 del Reglamento de fundaciones de competencia estatal, aprobado por Real Decreto 1337/2005 de 11 de noviembre.



Fdo: El/La Secretario/a



VºBº El/La Presidente/a

**Grado de cumplimiento del destino de rentas e ingresos**

Determinación de cumplimiento del destino de rentas e ingresos.

EJERCICIO	EXCEDENTE DEL EJERCICIO	AJUSTES POSITIVOS	AJUSTES NEGATIVOS	BASE DE CALCULO	RENTA A DESTINAR	PORCENTAJE A DESTINAR	RECURSOS DESTINADOS A FINES
01/01/2015 - 31/12/2015	-2.974,45	266.988,10	0,00	264.013,65	264.013,65	100,00	267.682,26
01/01/2016 - 31/12/2016	38.492,60	287.634,33	0,00	326.126,93	288.557,11	88,48	288.565,88
01/01/2017 - 31/12/2017	52.368,41	283.054,77	0,00	335.423,18	234.796,23	70,00	277.400,57
01/01/2018 - 31/12/2018	-18.590,37	497.660,03	0,00	479.069,66	479.069,66	100,00	498.738,09
01/01/2019 - 31/12/2019	28.535,53	536.547,14	0,00	565.082,67	565.082,67	100,00	528.746,50

Aplicación de los recursos derivados en cumplimiento de fines.

EJERCICIO	N-4	N-3	N-2	N-1	N	TOTAL	IMPORTE PENDIENTE
01/01/2015 - 31/12/2015	267.682,26	0,00	0,00	0,00	0,00	267.682,26	0,00
01/01/2016 - 31/12/2016		288.565,88	0,00	0,00	0,00	288.565,88	0,00
01/01/2017 - 31/12/2017			277.400,57	0,00	0,00	277.400,57	0,00
01/01/2018 - 31/12/2018				498.738,09	0,00	498.738,09	0,00
01/01/2019 - 31/12/2019					528.746,50	528.746,50	-36.336,17

Fdo: E/La Secretario/a

VºBº E/La Presidente/a




## Desglose de las inversiones realizadas en la actividad propia

PAR-TIDA	Nº CUENTA	DETALLE DE LA INVERSIÓN	FECHA DE ADQUISICIÓN	VALOR DE LA INVERSIÓN	RECURSOS PROPIOS	SUBVENCIÓN	PRÉSTAMO	IMPORTE HASTA EL EJERCICIO	FONDOS PROPIOS EN EL EJERCICIO	SUBVEN-CIONES EN EL EJERCICIO	PRÉSTAMOS EN EL EJERCICIO	IMPORTE PENDIENTE
A) III. Inmov ilizado materi al	215	LAVAVAJILLA S	25/01/2019	4.104,00	4.104,00	0,00	0,00	0,00	4.104,00	0,00	0,00	0,00
A) III. Inmov ilizado materi al	217	TRIPODE	04/07/2019	565,65	565,65	0,00	0,00	0,00	565,65	0,00	0,00	0,00
A) III. Inmov ilizado materi al	217	ORDENADOR	18/07/2019	654,87	654,87	0,00	0,00	0,00	654,87	0,00	0,00	0,00
A) III. Inmov ilizado materi al	217	ORDENADOR	18/07/2019	749,00	749,00	0,00	0,00	0,00	749,00	0,00	0,00	0,00
A) III. Inmov ilizado materi al	217	ORDENADOR	18/11/2019	1.073,59	1.073,59	0,00	0,00	0,00	1.073,59	0,00	0,00	0,00
A) III. Inmov ilizado materi al	216	TELEVISOR	28/06/2019	217,36	217,36	0,00	0,00	0,00	217,36	0,00	0,00	0,00
A) III. Inmov ilizado materi al	216	ARMARIOS	30/08/2019	430,08	430,08	0,00	0,00	0,00	430,08	0,00	0,00	0,00
		<b>TOTAL</b>		7.794,55	7.794,55	0,00	0,00	0,00	7.794,55	0,00	0,00	0,00

Fdo: El/La Secretario/a

VºBº El/La Presidente/a




**Recursos aplicados en el ejercicio**

	FONDOS PROPIOS	SUBVEN- CIONES, DONACIONES Y LEGADOS	DEUDA	TOTAL
<b>1. Gastos en cumplimiento de fines</b>				520.951,95
<b>2. Inversiones en cumplimiento de fines</b>				7.794,55
a) Realizadas con fondos propios en el ejercicio	7.794,55			
b) Deudas canceladas en el ejercicio incurridas en ejercicios anteriores			0,00	
c) Imputación de subvenciones, donaciones y legados de capital procedentes de ejercicios anteriores		0,00		
<b>TOTAL (1+2)</b>				528.746,50

**Ajustes positivos del resultado contable**

**DOTACIÓN A LA AMORTIZACIÓN DE INMOVILIZADO AFECTO A ACTIVIDADES EN CUMPLIMIENTO DE FINES**

PARTIDA DE RESULTADOS	Nº CUENTA	DETALLE DEL ELEMENTO PATRIMONIAL AFECTADO A LA ACTIVIDAD EN CUMPLIMIENTO DE FINES	DOTACIÓN DEL EJERCICIO A LA AMORTIZACIÓN DEL ELEMENTO PATRIMONIAL	IMPORTE TOTAL AMORTIZADO DEL ELEMENTO PATRIMONIAL
10. Amortización del inmovilizado	6803	PROPIEDAD INDUSTRIAL	13,18	1.181,61
10. Amortización del inmovilizado	6807	DERECHOS DE USO	12.114,01	30.334,81
10. Amortización del inmovilizado	6815	OTRAS INSTALACIONES	566,97	891,17
10. Amortización del inmovilizado	6816	MOBILIARIO	352,69	1.052,66
10. Amortización del inmovilizado	6817	EQUIPOS INFORMATICOS	1.066,00	6.922,32
10. Amortización del inmovilizado	6819	OTRO INMOVILIZADO	1.482,34	3.381,84
		<b>TOTAL</b>	15.595,19	43.764,41

**GASTOS COMUNES Y ESPECÍFICOS AL CONJUNTO DE ACTIVIDADES DESARROLLADAS EN CUMPLIMIENTO DE FINES (excepto de amortizaciones y deterioro de inmovilizado)**

PARTIDA DE RESULTADOS	Nº CUENTA	DETALLE DEL GASTO	CRITERIO DE IMPUTACIÓN A LA ACTIVIDAD PROPIA	IMPORTE
3. Gastos por ayudas y otros	65	AYUDAS MONETARIAS Y OTROS	PROPIA	50.387,83
6. Aprovisionamientos	60	COMPRAS	PROPIA	220.545,26
9. Otros gastos de la actividad	62	OTROS GASTOS	PROPIA	177.425,03
8. Gastos de personal	64	PERSONAL	PROPIA	72.590,09
13 **. Otros resultados	67	EXCEPCIONALES	PROPIA	3,74
		<b>TOTAL</b>		520.951,95

  
Fdo: El/La Secretario/a

  
VºBº El/La Presidente/a

**Ajustes negativos del resultado contable**

**NOTA 16. OPERACIONES CON PARTES VINCULADAS**

INEXISTENCIA DE OPERACIONES CON ENTIDADES VINCULADAS.  
INEXISTENCIA DE OPERACIONES.

**NOTA 17. OTRA INFORMACIÓN**

**17.1. Cambios en el órgano de gobierno, dirección y representación**

Durante el ejercicio al que corresponden las cuentas anuales, no se han producido cambios en el órgano de gobierno, dirección y representación.

**17.2. Autorizaciones del Protectorado**

No existen autorizaciones otorgadas por el Protectorado, o solicitadas y pendientes de contestación en el ejercicio.

**17.3. Remuneraciones a miembros del Patronato**

Los miembros del Patronato no han percibido ingresos en concepto de sueldos, dietas o remuneración por parte de la Fundación.

**17.4. Anticipos y créditos a miembros del Patronato**

Inexistencia de anticipos y créditos concedidos a miembros del Patronato.

**17.5. Pensiones y de seguros de vida de miembros del Patronato**

Inexistencia de obligaciones contraídas en materia de pensiones y de seguros de vida respecto de miembros antiguos y actuales del Patronato.

**17.6. Personas empleadas**

Número medio de personas empleadas:

6.

Número de personas con discapacidad mayor o igual al 33%:

0.

Empleados por categorías profesionales:


CATEGORÍA PROFESIONAL	Nº DE HOMBRES	Nº DE MUJERES	TOTAL
ADMINISTRACION	1,00	0,00	1,00
SERVICIOS	2,00	3,00	5,00
<b>TOTAL</b>	<b>3,00</b>	<b>3,00</b>	<b>6,00</b>

**17.7. Auditoría**


NO se ha realizado auditoría.

**17.8. Información sobre el grado de cumplimiento de los códigos de conducta relativos a las inversiones financieras temporales**

La fundación durante el año al que se refieren estas cuentas anuales no ha mantenido inversiones financieras temporales, ni ha realizado ningún tipo de operación financiera temporal, según la definición dada de las mismas en los Acuerdos del Consejo de la Comisión Nacional del Mercado de Valores y del Consejo de Gobierno del Banco de España, por los que se aprueban los Códigos de conducta relativos a las inversiones financieras temporales de las entidades sin ánimo de lucro en desarrollo de la Disposición Adicional 5ª del Texto Refundido de la Ley del Mercado de Valores aprobado por el Real Decreto Legislativo 4/2015, de 23 de octubre. El Patronato de la fundación, teniendo en cuenta lo anterior, considera que no ha de informar de forma específica sobre este punto, ni de presentar informe anual sobre el seguimiento de los Códigos de conducta indicados.



Fdo: El/La Secretario/a



VºBº El/La Presidente/a

## NOTA 18. PERIODO MEDIO DE PAGO A PROVEEDORES

La fundación no ha realizado operaciones con proveedores comerciales durante los dos últimos ejercicios económicos o considera que no está obligada a informar sobre el periodo medio de pago a proveedores ni sujeta a la Disposición adicional tercera «Deber de información» de la Ley 15/2010, de 5 de julio y Resolución de 29 de enero del ICAC y/o normativa complementaria.



Fdo: El/La Secretario/a



VºBº El/La Presidente/a



## INVENTARIO

### Bienes y derechos Inmovilizado intangible

CÓDIGO	ELEMENTO	FECHA DE ADQUISICIÓN	VALOR CONTABLE TOTAL	OTRAS VALORACIONES REALIZADAS	DETERIOROS AMORTIZACIONES Y OTRAS PARTIDAS COMPENSATORIAS	CARGAS Y GRAVAMENOS QUE AFECTEN AL ELEMENTO	AFECTACIÓN
203 Propiedad industrial	REGISTRO MARCA MINISTERIO INDUSTRIA	30/06/2009	154,38	0,00	-154,38		Fines
206 Aplicaciones informáticas	PROGRAMA CONTABILIDAD	13/03/2010	1.021,65	0,00	-1.021,65		Fines
203 Propiedad industrial	TASA CODIGO MARCA 511	22/10/2019	287,78	0,00	-5,58		Fines
	<b>TOTAL</b>		<b>1.463,81</b>	<b>0,00</b>	<b>-1.181,61</b>		

### Inmovilizado material

CÓDIGO	ELEMENTO	FECHA DE ADQUISICIÓN	VALOR CONTABLE TOTAL	OTRAS VALORACIONES REALIZADAS	DETERIOROS AMORTIZACIONES Y OTRAS PARTIDAS COMPENSATORIAS	CARGAS Y GRAVAMENOS QUE AFECTEN AL ELEMENTO	AFECTACIÓN
215 Otras instalaciones	EXTRACTOR COCINA	24/09/2014	588,00	0,00	-258,19		Fines
215 Otras instalaciones	CAJA REGISTRADORA	10/05/2010	159,00	0,00	-127,72		Fines
216 Mobiliario	ESTANTERIAS	05/05/2009	551,63	0,00	-489,83		Fines
216 Mobiliario	LIBRERIA ADMINISTRACION	23/06/2010	175,86	0,00	-139,56		Fines
217 Equipos para procesos de información	ORDENADOR	11/01/2012	761,87	0,00	-761,86		Fines
217 Equipos para procesos de información	NETBOOK	05/08/2009	384,01	0,00	-384,01		Fines
217 Equipos para procesos de información	ORDENADOR	05/05/2010	1.068,00	0,00	-1.068,00		Fines
217 Equipos para procesos de información	ORDENADOR	05/05/2010	750,00	0,00	-750,00		Fines

Fdo: E/La Secretaria/a

VºBº E/La Presidente/a




217 Equipos para procesos de información	ORDENADOR	30/12/2009	499,00	0,00	-499,00	Fines
217 Equipos para procesos de información	ORDENADOR	05/12/2010	947,46	0,00	-859,76	Fines
217 Equipos para procesos de información	MONITOR	18/11/2011	117,80	0,00	-95,66	Fines
217 Equipos para procesos de información	EQUIPO DISEÑO	30/12/2011	1.227,00	0,00	-982,27	Fines
219 Otro inmovilizado material	PROYECTOR	11/11/2015	1.350,66	0,00	-670,90	Fines
219 Otro inmovilizado material	REPRODUCTOR DVD	20/10/2010	253,39	0,00	-253,39	Fines
219 Otro inmovilizado material	FREGADORA ELECTRICA	29/02/2016	1.671,20	0,00	-770,30	Fines
217 Equipos para procesos de información	PANTALLA ORDENADOR	10/01/2017	158,66	0,00	-118,03	Fines
217 Equipos para procesos de información	ORDENADOR	31/01/2017	409,10	0,00	-298,43	Fines
217 Equipos para procesos de información	PROYECTOR SONY	15/02/2017	285,12	0,00	-205,05	Fines
217 Equipos para procesos de información	SERVIDOR HP	23/02/2017	166,94	0,00	-119,15	Fines
217 Equipos para procesos de información	ORDENADOR CPU ASUS	21/12/2017	425,70	0,00	-216,07	Fines
217 Equipos para procesos de información	ORDENADOR ASUS	15/05/2018	374,37	0,00	-152,82	Fines
216 Mobiliario	SOFA	31/05/2018	595,87	0,00	-94,69	Fines
219 Otro inmovilizado material	EQUIPOS DE COCINA	30/06/2018	9.331,00	0,00	-1.687,25	Fines
216 Mobiliario	LITERAS	02/07/2018	887,60	0,00	-133,26	Fines
216 Mobiliario	ARMARIO	27/07/2018	393,47	0,00	-56,38	Fines
216 Mobiliario	TIM NEGRO	27/07/2018	209,42	0,00	-30,01	Fines
216 Mobiliario	TV TX-55	24/07/2018	577,69	0,00	-83,25	Fines
217 Equipos para procesos de información	PROYECTOR	30/09/2018	477,74	0,00	-149,87	Fines
215 Otras instalaciones	CAMARA TELEVISION	31/12/2018	2.225,30	0,00	-185,88	Fines
215 Otras instalaciones	LAVAJILLAS	25/01/2019	4.104,00	0,00	-319,38	Fines
217 Equipos para procesos de información	TRIPODE	04/07/2019	565,65	0,00	-69,93	Fines

Fdo: El/La Secretario/a



VºBº El/La Presidente/a



217 Equipos para procesos de información	ORDENADOR		18/07/2019	654,87	0,00	-74,70		Fines		
217 Equipos para procesos de información	ORDENADOR		18/07/2019	749,00	0,00	-85,44		Fines		
217 Equipos para procesos de información	ORDENADOR		18/11/2019	1.073,59	0,00	-32,27		Fines		
216 Mobiliario	TELEVISOR		28/06/2019	217,36	0,00	-11,11		Fines		
216 Mobiliario	ARMARIOS		30/08/2019	430,08	0,00	-14,57		Fines		
<b>TOTAL</b>				<b>34.817,41</b>	<b>0,00</b>	<b>-12.247,99</b>				

**Obligaciones**

Por préstamos recibidos y otros conceptos


	ELEMENTO	FECHA DE FORMALIZACIÓN	VALOR NOMINAL	VALOR DE REEMBOLSO	IMPORTE AMORTIZADOS O DEVUELTOS	INTERESES
PRESTAMO FOCOLARES		30/11/2010	14.000,00	14.000,00	0,00	0,00
<b>TOTAL</b>			<b>14.000,00</b>	<b>14.000,00</b>	<b>0,00</b>	<b>0,00</b>

**LEYENDA: afectaciones.**

DOTACIÓN. Forma parte de la dotación fundacional.

FINES. Afectado al cumplimiento de fines.

RESTO. Resto de bienes y derechos.



Fdo: El/La Secretario/a

*Manuela Tolpauer*

VºBº E/La Presidente/a