

PRESENTACIÓN DE CUENTAS ANUALES

FUNDACIÓN:

IGINO GIORDANI

CIF:


G83453720

Nº REGISTRO:


666SND

CUENTAS ANUALES DEL EJERCICIO:

01/01/2017 - 31/12/2017




Fdo.: El Secretario



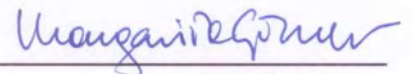
VºBº El Presidente

BALANCE DE SITUACIÓN**A. ACTIVO**

Nº DE CUENTAS	AGRUPACIÓN	NOTA	EJERCICIO ACTUAL	EJERCICIO ANTERIOR
	A) ACTIVO NO CORRIENTE		17.397,20	4.605,81
20, (280), (2830), (290)	I. Inmovilizado intangible		23,04	38,48
21, (281), (2831), (291), 23	III. Inmovilizado material		17.374,16	4.567,33
	B) ACTIVO CORRIENTE		210.760,14	132.344,85
430, 431, 432, 433, 434, 435, 436, (437), (490), (493), 440, 441, 446, 449, 460, 464, 470, 471, 472, 558, 544	III. Deudores comerciales y otras cuentas a cobrar		9.525,90	1.757,86
57	VII. Efectivo y otros activos líquidos equivalentes		201.234,24	130.586,99
	TOTAL ACTIVO (A + B)		228.157,34	136.950,66




Fdo.: El Secretario



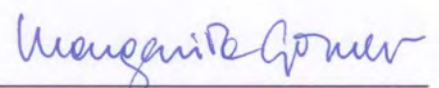
VºBº El Presidente

B. PATRIMONIO NETO Y PASIVO

Nº DE CUENTAS	AGRUPACIÓN	NOTA	EJERCICIO ACTUAL	EJERCICIO ANTERIOR
	A) PATRIMONIO NETO		116.576,74	51.869,54
	A-1) Fondos propios		116.576,74	51.869,53
	I. Dotación fundacional		19.432,89	6.000,00
100	1. Dotación fundacional		19.432,89	6.000,00
120, (121)	III. Excedentes de ejercicios anteriores		45.869,53	7.376,93
129	IV. Excedente del ejercicio		51.274,32	38.492,60
130, 131, 132	A-2) Subvenciones, donaciones y legados recibidos		0,00	0,01
	B) PASIVO NO CORRIENTE		7.500,00	15.000,00
	II. Deudas a largo plazo		7.500,00	15.000,00
1615, 1635, 171, 172, 173, 175, 176, 177, 179, 180, 185	3. Otras deudas a largo plazo		7.500,00	15.000,00
	C) PASIVO CORRIENTE		104.080,60	70.081,12
412	IV. Beneficiarios-Acreedores		61.832,77	57.728,70
	3. Otros		61.832,77	57.728,70
	V. Acreedores comerciales y otras cuentas a pagar		31.497,70	12.352,42
400, 401, 403, 404, 405, (406)	1. Proveedores		25.151,69	5.083,41
410, 411, 419, 438, 465, 475, 476, 477	2. Otros acreedores		6.346,01	7.269,01
485, 568	VI. Periodificaciones a corto plazo		10.750,13	0,00
	TOTAL PATRIMONIO NETO Y PASIVO (A+B+C)		228.157,34	136.950,66



Fdo.: El Secretario



VºBº El Presidente

CUENTA DE RESULTADOS

Nº DE CUENTAS	AGRUPACIÓN	NOTA	EJERCICIO ACTUAL	EJERCICIO ANTERIOR
	1. Ingresos de la actividad propia		314.648,56	312.735,88
720	a) Cuotas de asociados y afiliados		246.540,79	203.242,11
740, 747, 748	d) Subvenciones, donaciones y legados imputados al excedente del ejercicio		68.107,77	109.493,77
700, 701, 702, 703, 704, 705, (706), (708), (709)	2. Ventas y otros ingresos de la actividad mercantil		15.163,65	15.822,27
	3. Gastos por ayudas y otros		-37.760,07	-89.487,28
(650)	a) Ayudas monetarias		-37.760,07	-89.487,28
(600), (601), (602), 606, (607), 608, 609, 61, (6931), (6932), (6933), 7931, 7932, 7933	6. Aprovisionamientos		-93.134,04	-78.372,30
	7. Otros ingresos de la actividad		606,28	1.130,88
75	a) Ingresos accesorios y otros de gestión corriente		606,28	1.130,88
(64)	8. Gastos de personal		-47.028,92	-47.320,13
(62), (631), (634), 636, 639, (655), (694), (695), 794, 7954, (656), (659)	9. Otros gastos de la actividad		-100.144,41	-75.296,90
(68)	10. Amortización del inmovilizado		-2.087,02	-739,65
	11. Subvenciones, donaciones y legados de capital traspasados al excedente del ejercicio		0,00	6,14
7451, 7461	a) Afectas a la actividad propia		0,00	6,14
(678), 778	13 **. Otros resultados		1.010,29	0,00
	A.1) EXCEDENTE DE LA ACTIVIDAD (1+2+3+4+5+6+7+8+9+10+11+12+13+13**)		51.274,32	38.478,91
750, 761, 762, 769	14. Ingresos financieros		0,00	13,69
	A.2) EXCEDENTE DE LAS OPERACIONES FINANCIERAS (14+15+16+17+18+19)		0,00	13,69
	A.3) EXCEDENTE ANTES DE IMPUESTOS (A.1+A.2)		51.274,32	38.492,60
	A.4) VARIACIÓN DE PATRIMONIO NETO RECONOCIDA EN EL EXCEDENTE DEL EJERCICIO (A.3+20)		51.274,32	38.492,60
	2. Donaciones y legados recibidos		0,00	-6,14
	C.1) VARIACIÓN DE PATRIMONIO NETO POR RECLASIFICACIONES AL EXCEDENTE DEL EJERCICIO (1+2+3+4)		0,00	-6,14
	D) Variación de patrimonio neto por ingresos y gastos imputados directamente al patrimonio neto (B.1+C.1)		0,00	-6,14
	G) Variaciones en la dotación fundacional		13.432,88	0,00
	I) RESULTADO TOTAL. VARIACIÓN DEL PATRIMONIO NETO EN EL EJERCICIO		64.707,20	38.486,46


Maria Redo

Fdo.: El Secretario


Margarita Górriz

VºBº El Presidente

	(A.4+D+E+F+G+H)			
--	-----------------	--	--	--



Fdo.: El Secretario



VºBº El Presidente

MEMORIA MODELO PYMESFL

NOTA 1. ACTIVIDADES FUNDACIONALES

Fines según lo establecido en los estatutos de la Fundación:

La Fundación tiene por objeto la promoción y generación de proyectos asistenciales, de cooperación al desarrollo y culturales que fomente el desarrollo integral del ser humano, siguiendo el pensamiento de Iginio Giordani (1894-1980).

Actividades realizadas en el ejercicio:

La Entidad tiene como actividades las siguientes:

- Realización de proyectos de apoyo e integración de colectivos necesitados.
- Realización de proyectos de Centros propios para la tercera edad, en Centros propios o en colaboración con otras entidades.
- Acciones de fomento y cooperación al crecimiento de los países en vías de desarrollo.
- Apoyo a los proyectos de empresas que persigan la consecución de la economía social y particularmente de la economía de comunión, priorizando el beneficio humano y una distribución justa de los beneficios generados, así como la gestión de los parques y polígonos en que tales empresas se asienten.
- Fomento de la investigación y de los estudios relativos a la economía social y de modo especial a la economía de comunión.
- Organización de cursos, reuniones, seminarios, jornadas y convivencias, así como edición de libros, revistas, etc. en cualquier tipo de soporte relativo al objetivo básico de la Fundación.
- Acciones orientadas a la difusión de la doctrina de Iginio Giordani en los campos de actividad filosófico, social, político, cultural o artístico, al objeto de fomentar los valores proclamados por aquel y lograr la mayor difusión de su pensamiento.
- Gestión de casas de espiritualidad para la realización de cursos, reuniones de grupos, realización de jornadas y convivencias en las que se ofrezcan a los asistentes los servicios de manutención y estancia.

En el ejercicio 2017, se ha incorporado a las actividades la gestión del Centro Formativo Mariapolis-Loreto, con sede en Castell d' Aro (Girona).

Domicilio social:

Calle Poniente nº 28 B Las Matas-Las Rozas 28290 Madrid

NOTA 2. BASES DE PRESENTACIÓN DE LAS CUENTAS ANUALES

1. Imagen fiel

- Las cuentas reflejan la imagen fiel del patrimonio, de la situación financiera y de los resultados de la entidad, y del grado de cumplimiento de sus actividades, así como de la veracidad de los flujos incorporados en el estado de flujos de efectivo:

2. Principios contables no obligatorios aplicados

- En las cuentas se han aplicado principios contables no obligatorios:

No ha sido necesario, ni se ha creído conveniente por parte de la administración de la entidad, la aplicación de principios contables facultativos distintos de los obligatorios a que se refiere el art. 38 del código de comercio y la parte primera del plan general de contabilidad.

- No se han producido cambios en los principios contables

3. Aspectos críticos de la valoración y estimación de la incertidumbre

4. Comparación de la información


- Se puede realizar la comparación de las cuentas anuales del ejercicio con las del precedente:

6. Elementos recogidos en varias partidas

- No existen elementos patrimoniales que estén registrados en dos o más partidas del Balance:



Fdo.: El Secretario



VºBº El Presidente

7. Cambios en criterios contables

- No se han producido cambios en los criterios contables:

8. Corrección de errores

NOTA 3. EXCEDENTE DEL EJERCICIO

3.1. Partidas del excedente del ejercicio

El análisis de las principales partidas que forman el excedente del ejercicio es el siguiente:

Todas la partidas se analizan en las siguientes notas.

PARTIDAS DE GASTOS	IMPORTE
3. Gastos por ayudas y otros	-37.760,07
6. Aprovisionamientos	-93.134,04
8. Gastos de personal	-47.028,92
9. Otros gastos de la actividad	-100.144,41
10. Amortización del inmovilizado	-2.087,02
13 ** (GASTOS) Otros resultados	-0,54
TOTAL	-280.155,00


PARTIDAS DE INGRESOS	IMPORTE
1. Ingresos de la entidad por la actividad propia	314.648,56
2. Ventas e ingresos de la actividad mercantil	15.163,65
7. Otros ingresos de la actividad	606,28
13 **. (INGRESOS) Otros resultados	1.010,83
TOTAL	331.429,32


3.2. Propuesta de aplicación del excedente

La propuesta de aplicación del excedente es la siguiente:

BASE DE REPARTO	IMPORTE
Excedente del ejercicio	51.274,32
Remanente	0,00
Reservas voluntarias	0,00
Otras reservas de libre disposición	0,00
TOTAL	51.274,32

DISTRIBUCIÓN	IMPORTE
A dotación fundacional	0,00
A reservas especiales	0,00
A reservas voluntarias	0,00


Fdo. El Secretario


VºBº El Presidente

A remanente	51.274,32
A compensación de excedentes negativos de ejercicios anteriores	0,00
TOTAL	51.274,32

NOTA 4. NORMAS DE REGISTRO Y VALORACIÓN

1. Inmovilizado intangible

Activo no corriente

AGRUPACIÓN	IMPORTE
I. Inmovilizado intangible	23,04

a) Inmovilizado intangible no generador de flujos de efectivo:

No existe.

b) Inmovilizado intangible generador de flujos de efectivo:

Los activos intangibles se registran por su coste de adquisición y o/producción y, posteriormente, se valoran a su coste menos, según proceda, su correspondiente amortización acumulada y o/pérdidas por deterioro que hayan experimentado. Estos activos se amortizan en función de su vida útil. La Entidad reconoce cualquier pérdida que haya podido producirse en el valor registrado de estos activos con origen en su deterioro. Los criterios para el reconocimiento de las pérdidas por deterioro de estos activos y, si procede, de las recuperaciones de las pérdidas por deterioro registradas en ejercicios anteriores son similares a los aplicados para los activos materiales.

Los activos intangibles se amortizan linealmente en función de los años de vida útil estimada.

2. Inmovilizado material

Activo no corriente

AGRUPACIÓN	IMPORTE
III. Inmovilizado material	17.374,16

a) Inmovilizado material no generador de flujos de efectivo

No existe.

b) Inmovilizado material generador de flujos de efectivo

Los bienes comprendidos en el inmovilizado material se han valorado por el precio de adquisición o coste de producción y minorado por las correspondientes amortizaciones acumuladas y cualquier pérdida por deterioro de valor conocida. El precio de adquisición o coste de producción incluye los gastos adicionales que se producen necesariamente hasta la puesta en condiciones de funcionamiento del bien.

Los costes de ampliación, sustitución o renovación que aumentan la vida útil del bien objeto, o su capacidad económica, se contabilizan como mayor importe del inmovilizado material, con el consiguiente retiro contable de los elementos sustituidos o renovados. Así mismo, los gastos periódicos de mantenimiento, conservación y reparación, se imputan a resultados, siguiendo el principio de devengo, como coste del ejercicio en que se incurrir. No se han producido durante el ejercicio partidas que puedan ser consideradas, a juicio de la Administración de la entidad, como ampliación, modernización o mejora del inmovilizado material.


No se han realizado trabajos de la empresa para su inmovilizado.

Amortizaciones


Las amortizaciones se han establecido de manera sistemática y racional en función de la vida útil de los bienes y de su valor residual, atendiendo a la depreciación que normalmente sufren por su funcionamiento, uso y disfrute, sin perjuicio de considerar también la obsolescencia técnica o comercial que pudiera afectarlos. Se ha amortizado de forma independiente

3. Inversiones inmobiliarias

INEXISTENCIA DE INVERSIONES INMOBILIARIAS



Fdo.: El Secretario



VºBº El Presidente

4. Bienes integrantes del patrimonio histórico

INEXISTENCIA DE BIENES INTEGRANTES DEL PATRIMONIO HISTÓRICO

5. Permutas

a) Permutas de activos no generador de flujos de efectivo

No existe.

b) Permutas de activos generador de flujos de efectivo

No existe.

6. Instrumentos financieros

Activo

AGRUPACIÓN	IMPORTE
B) Activo corriente. III. Deudores comerciales y otras cuentas a cobrar	9.525,90
B) Activo corriente. VII. Efectivo y otros activos líquidos equivalentes	201.234,24

Patrimonio neto y pasivo

AGRUPACIÓN	IMPORTE
B) Pasivo no corriente. II. Deudas a largo plazo	7.500,00
C) Pasivo corriente. IV. Beneficiarios-Acreedores	61.832,77
C) Pasivo corriente. V. Acreedores comerciales y otras cuentas a pagar	31.497,70

Criterios empleados para la calificación y valoración de las diferentes categorías de activos financieros y pasivos financieros, así como para el reconocimiento de cambios de valor razonable:

Los activos financieros, a efectos de su valoración, se han clasificado en alguna de las siguientes categorías:

Préstamos y partidas a cobrar

En esta categoría se han incluido los activos que se han originado en la venta de bienes y prestación de servicios por operaciones de tráfico de la empresa. También se han incluido aquellos activos financieros que no se han originado en las operaciones de tráfico de la empresa y que no siendo instrumentos de patrimonio ni derivados, presentan unos cobros de cuantía determinada o determinable.

Estos activos financieros se han valorado por su valor razonable que no es otra cosa que el precio de la transacción, es decir, el valor razonable de la contraprestación más todos los costes que le han sido directamente atribuibles.

Posteriormente, estos activos se han valorado por su coste amortizado, imputando en la cuenta de pérdidas y ganancias los intereses devengados, aplicando el método del interés efectivo.

Por coste amortizado se entiende el coste de adquisición de un activo o pasivo financiero menos los reembolsos de principal y corregido (en más o menos, según sea el caso) por la parte imputada sistemáticamente a resultados de la diferencia entre el coste inicial y el correspondiente valor de reembolso al vencimiento. En el caso de los activos financieros, el coste amortizado incluye, además las correcciones a su valor motivadas por el deterioro que hayan experimentado.

El tipo de interés efectivo es el tipo de actualización

Criterios empleados para el registro de la baja de activos financieros y pasivos financieros:

Durante el ejercicio, no se ha dado de baja ningún activo ni pasivo financiero.


7. Créditos y débitos por la actividad propia

Pasivo corriente


AGRUPACIÓN	IMPORTE
B) Pasivo corriente. IV. Beneficiarios-Acreedores	61.832,77

En esta categoría se han incluido los pasivos financieros que se han originado en la compra de bienes y servicios por operaciones de tráfico de la empresa y aquellos que no siendo instrumentos derivados, no tienen un origen comercial.

Inicialmente, estos pasivos financieros se han registrado por su valor razonable que es el precio de la transacción más todos aquellos costes que han



Fdo.: El Secretario



VºBº El Presidente

sido directamente atribuibles.

Posteriormente, se han valorado por su coste amortizado. Los intereses devengados se han contabilizado en la cuenta de pérdidas y ganancias, aplicando el método de interés efectivo.

Los débitos por operaciones comerciales con vencimiento no superior a un año y que no tienen un tipo de interés contractual, así como los desembolsos exigidos por terceros sobre participaciones, el pago de las cuales se espera que sea en el corto plazo, se han valorado por su valor nominal.

Los préstamos y descubiertos bancarios que devengan intereses se registran por el importe recibido, neto de costes directos de emisión. Los gastos financieros y los costes directos de emisión, se contabilizan según el criterio del devengo en la cuenta de resultados utilizando el método del interés efectivo y se añaden al importe en libros del instrumento en la medida que no se liquidan en el periodo que se devengan. Los préstamos se clasifican como corrientes salvo que la Entidad tenga el derecho incondicional para aplazar la cancelación del pasivo durante, al menos, los doce meses

8. Existencias

INEXISTENCIA DE EXISTENCIAS

9. Transacciones en moneda extranjera

INEXISTENCIA DE TRANSACCIONES EN MONEDA EXTRANJERA

10. Impuestos sobre beneficios

INEXISTENCIA DE IMPUESTO SOBRE BENEFICIOS

11. Ingresos y gastos

Cuenta de Resultados



AGRUPACIÓN	IMPORTE
A) 1. Ingresos de la actividad propia	314.648,56
A) 2. Ventas y otros ingresos de la actividad mercantil	15.163,65
A) 3. Gastos por ayudas y otros	-37.760,07
A) 6. Aprovisionamientos	-93.134,04
A) 7. Otros ingresos de la actividad	606,28
A) 8. Gastos de personal	-47.028,92
A) 9. Otros gastos de la actividad	-100.144,41
A) 10. Amortización del inmovilizado	-2.087,02
A) 13** Otros resultados	1.010,29
H) Variaciones en la dotación fundacional	13.432,88

a) Ingresos y gastos propios

Los ingresos y gastos se imputan en función del principio del devengo, es decir, cuando se produce la corriente real de los bienes y servicios que los mismos representan, con independencia del momento que se produzca la corriente monetaria o financiera derivada de ellos. Concretamente, los ingresos se calculan al valor razonable de la contraprestación a recibir y representan los importes a cobrar por los bienes entregados y los servicios prestados en el marco ordinario de la actividad, deducidos los descuentos e impuestos.

Los ingresos por intereses se devengan siguiendo un criterio financiero temporal, en función del principal pendiente de pago y el tipo de interés efectivo aplicable. Los servicios prestados a terceros se reconocen al formalizar la aceptación por parte del cliente. Los cuales, en el momento de la emisión de estados financieros se encuentran realizados pero no aceptados, se valoran al menor valor entre los costes producidos y la estimación de aceptación.

Los ingresos se encuentran valorados por el importe realmente percibido y los gastos por el coste de adquisición, habiéndose contabilizado según el criterio de devengo.

Fdo.: El Secretario

VºBº El Presidente

12. Provisiones y contingencias

INEXISTENCIA DE PROVISIONES Y CONTINGENCIAS

13. Subvenciones, donaciones y legados

Cuenta de Resultados

AGRUPACIÓN	IMPORTE
1.d) Subvenciones imputadas al excedente del ejercicio	68.107,77

Patrimonio neto

AGRUPACIÓN	IMPORTE
------------	---------

Las subvenciones, donaciones y legados no reintegrables se contabilizan como ingresos directamente imputados al patrimonio neto y se reconocen en la cuenta de pérdidas y ganancias como ingresos sobre una base sistemática y racional de forma correlacionada con los gastos derivados del gasto o inversión objeto de la subvención.

Las subvenciones, donaciones y legados que tengan carácter de reintegrables se registran como pasivos de la empresa hasta que adquieren la condición de no reintegrables.

14. Negocios conjuntos

15. Transacciones entre partes vinculadas

NOTA 5. INMOVILIZADO MATERIAL, INTANGIBLE E INVERSIONES INMOBILIARIAS

I. Inmovilizado intangible

1. No generadores de flujos de efectivos

Coste

DESCRIPCIÓN	SALDO INICIAL	ENTRADAS	SALIDAS	SALDO FINAL
TOTAL	0,00	0,00	0,00	0,00

Amortizaciones


DESCRIPCIÓN	SALDO INICIAL	ENTRADAS	SALIDAS	SALDO FINAL
TOTAL	0,00	0,00	0,00	0,00


Deterioros

DESCRIPCIÓN	SALDO INICIAL	ENTRADAS	SALIDAS	SALDO FINAL
TOTAL	0,00	0,00	0,00	0,00

2. Generadores de flujos de efectivos

Coste


Fdo.: El Secretario


VºBº El Presidente

DESCRIPCIÓN	SALDO INICIAL	ENTRADAS	SALIDAS	SALDO FINAL
203 Propiedad industrial	154,38	0,00	0,00	154,38
206 Aplicaciones informáticas	1.021,65	0,00	0,00	1.021,65
TOTAL	1.176,03	0,00	0,00	1.176,03

Amortizaciones

DESCRIPCIÓN	SALDO INICIAL	ENTRADAS	SALIDAS	SALDO FINAL
203 Propiedad industrial	115,90	15,44	0,00	131,34
206 Aplicaciones informáticas	1.021,65	0,00	0,00	1.021,65
TOTAL	1.137,55	15,44	0,00	1.152,99

Deterioros

DESCRIPCIÓN	SALDO INICIAL	ENTRADAS	SALIDAS	SALDO FINAL
203 Propiedad industrial	0,00	0,00	0,00	0,00
206 Aplicaciones informáticas	0,00	0,00	0,00	0,00
TOTAL	0,00	0,00	0,00	0,00

Totales

DESCRIPCIÓN	SALDO INICIAL	ENTRADAS	SALIDAS	SALDO FINAL
Inmovilizado intangible generadores	38,48	-15,44	0,00	23,04

3. Totales

Totales inmovilizado intangible

DESCRIPCIÓN	SALDO INICIAL	ENTRADAS	SALIDAS	SALDO FINAL
Inmovilizado intangible generadores	38,48	-15,44	0,00	23,04
TOTAL	38,48	-15,44	0,00	23,04

4. Información

II. Inmovilizado material


1. No generadores de flujos de efectivos


Coste

DESCRIPCIÓN	SALDO INICIAL	ENTRADAS	SALIDAS	SALDO FINAL
TOTAL	0,00	0,00	0,00	0,00

Amortizaciones

DESCRIPCIÓN	SALDO INICIAL	ENTRADAS	SALIDAS	SALDO FINAL
TOTAL	0,00	0,00	0,00	0,00


Fdo.: El Secretario



VºBº El Presidente

Deterioros

DESCRIPCIÓN	SALDO INICIAL	ENTRADAS	SALIDAS	SALDO FINAL
TOTAL	0,00	0,00	0,00	0,00

2. Generadores de flujos de efectivos

Coste

DESCRIPCIÓN	SALDO INICIAL	ENTRADAS	SALIDAS	SALDO FINAL
215 Otras instalaciones	747,00	32.217,04	0,00	32.964,04
216 Mobiliario	727,49	14.228,00	0,00	14.955,49
217 Equipos para procesos de información	5.755,14	2.580,36	0,00	8.335,50
219 Otro inmovilizado material	3.275,25	4.322,65	0,00	7.597,90
TOTAL	10.504,88	53.348,05	0,00	63.852,93

Amortizaciones

DESCRIPCIÓN	SALDO INICIAL	ENTRADAS	SALIDAS	SALDO FINAL
215 Otras instalaciones	199,25	22.690,13	0,00	22.889,38
216 Mobiliario	447,59	13.315,38	0,00	13.762,97
217 Equipos para procesos de información	4.712,87	1.597,97	0,00	6.310,84
219 Otro inmovilizado material	577,84	2.937,74	0,00	3.515,58
TOTAL	5.937,55	40.541,22	0,00	46.478,77

Deterioros

DESCRIPCIÓN	SALDO INICIAL	ENTRADAS	SALIDAS	SALDO FINAL
215 Otras instalaciones	0,00	0,00	0,00	0,00
216 Mobiliario	0,00	0,00	0,00	0,00
217 Equipos para procesos de información	0,00	0,00	0,00	0,00
219 Otro inmovilizado material	0,00	0,00	0,00	0,00
TOTAL	0,00	0,00	0,00	0,00


Totales


DESCRIPCIÓN	SALDO INICIAL	ENTRADAS	SALIDAS	SALDO FINAL
Inmovilizado material generadores	4.567,33	12.806,83	0,00	17.374,16

3. Totales

Totales inmovilizado material

DESCRIPCIÓN	SALDO INICIAL	ENTRADAS	SALIDAS	SALDO FINAL
Inmovilizado material generadores	4.567,33	12.806,83	0,00	17.374,16
TOTAL	4.567,33	12.806,83	0,00	17.374,16


Fdo: El Secretario


VºBº El Presidente

4. Información

III. Inversiones inmobiliarias

INEXISTENCIA DE MOVIMIENTOS EN INVERSIONES INMOBILIARIAS

Totales inmovilizado material, intangible e inversiones inmobiliarias

DESCRIPCIÓN	SALDO INICIAL	ENTRADAS	SALIDAS	SALDO FINAL
Inmovilizado intangible generadores	38,48	-15,44	0,00	23,04
Inmovilizado material generadores	4.567,33	12.806,83	0,00	17.374,16
TOTAL	4.605,81	12.791,39	0,00	17.397,20

Arrendamientos financieros y otras operaciones de naturaleza similar sobre activos no corrientes

INEXISTENCIA DE MOVIMIENTOS EN ARRENDAMIENTOS FINANCIEROS Y OTRAS OPERACIONES DE NATURALEZA SIMILAR SOBRE ACTIVOS NO CORRIENTES

NOTA 6. BIENES DEL PATRIMONIO HISTÓRICO

a. Análisis de movimientos del Balance

INEXISTENCIA DE MOVIMIENTOS EN BIENES DE PATRIMONIO HISTÓRICO

b. Otra información

NOTA 7. USUARIOS Y OTROS DEUDORES DE LA ACTIVIDAD PROPIA

INEXISTENCIA DE MOVIMIENTOS EN USUARIOS Y OTROS DEUDORES DE LA ACTIVIDAD PROPIA

NOTA 8. BENEFICIARIOS Y ACREEDORES

Beneficiarios y acreedores

Beneficiarios


DESCRIPCIÓN	SALDO INICIAL	AUMENTO	DISMINUCIÓN	SALDO FINAL
Entidades asociadas	0,00	0,00	0,00	0,00
Entidades del grupo	0,00	0,00	0,00	0,00
Otras procedencias	57.728,70	4.104,07	0,00	61.832,77
TOTAL	57.728,70	4.104,07	0,00	61.832,77

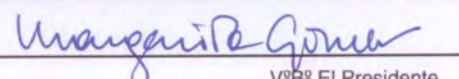
NOTA 9. ACTIVOS FINANCIEROS

INEXISTENCIA DE INSTRUMENTOS FINANCIEROS A LARGO PLAZO

Instrumentos financieros a corto plazo

CATEGORÍA	INSTRUMENTOS DE	VALORES REPRESENTA-	CRÉDITOS DERIVADOS Y	TOTAL


Fdo.: El Secretario


VºBº El Presidente

	PATRIMONIO	TIVOS DE DEUDA	OTROS	
Activos financieros a coste	0,00	0,00	4.450,00	4.450,00
Activos financieros a coste amortizado	0,00	0,00	0,00	0,00
Activos financieros mantenidos para negociar	0,00	0,00	0,00	0,00
TOTAL	0,00	0,00	4.450,00	4.450,00

Movimientos en inversiones financieras a corto plazo

Coste

DESCRIPCIÓN	SALDO INICIAL	ENTRADAS	SALIDAS	SALDO FINAL
430 Clientes	1.700,00	2.750,00	0,00	4.450,00
TOTAL	1.700,00	2.750,00	0,00	4.450,00

Totales

DESCRIPCIÓN	SALDO INICIAL	ENTRADAS	SALIDAS	SALDO FINAL
Inversiones financieras Corto Plazo	1.700,00	2.750,00	0,00	4.450,00

INEXISTENCIA DE INVERSIONES EN ENTIDADES DEL GRUPO Y ASOCIADAS

NOTA 10. PASIVOS FINANCIEROS

Instrumentos financieros a largo plazo


CATEGORÍA	DEUDAS CON ENTIDADES DE CRÉDITO	OBLIGACIONES Y OTROS VALORES NEGOCIABLES	DERIVADOS. OTROS	TOTAL
Pasivos financieros a coste amortizado	0,00	0,00	7.500,00	7.500,00
Pasivos financieros mantenidos para negociar	0,00	0,00	0,00	0,00
TOTAL	0,00	0,00	7.500,00	7.500,00


Instrumentos financieros a largo plazo (ejercicio anterior)

CATEGORÍA	DEUDAS CON ENTIDADES DE CRÉDITO	OBLIGACIONES Y OTROS VALORES NEGOCIABLES	DERIVADOS. OTROS	TOTAL
Pasivos financieros a coste amortizado	0,00	0,00	15.000,00	15.000,00
Pasivos financieros mantenidos para negociar	0,00	0,00	0,00	0,00
TOTAL	0,00	0,00	15.000,00	15.000,00

Instrumentos financieros a corto plazo

	DEUDAS CON	OBLIGACIONES Y OTROS	DERIVADOS.	


Fdo.: El Secretario


VºBº El Presidente

CATEGORÍA	ENTIDADES DE CRÉDITO	VALORES NEGOCIABLES	OTROS	TOTAL
Pasivos financieros a coste amortizado	0,00	0,00	0,00	0,00
Pasivos financieros mantenidos para negociar	0,00	0,00	0,00	0,00
TOTAL	0,00	0,00	0,00	0,00

NOTA 11. FONDOS PROPIOS

DENOMINACIÓN DE LA CUENTA	SALDO INICIAL	ENTRADAS	SALIDAS	SALDO FINAL
10 Dotación fundacional	6.000,00	13.432,89	0,00	19.432,89
100 Dotación fundacional	6.000,00	13.432,89	0,00	19.432,89
103 Dotación fundacional no exigida	0,00	0,00	0,00	0,00
104 Fundadores por aportaciones no dinerarias pendientes	0,00	0,00	0,00	0,00
111 Reservas estatutarias	0,00	0,00	0,00	0,00
113 Reservas voluntarias	0,00	0,00	0,00	0,00
114 Reservas especiales	0,00	0,00	0,00	0,00
115 Reservas por pérdidas y ganancias actuariales y otros ajustes	0,00	0,00	0,00	0,00
120 Remanente	7.376,93	38.492,60	0,00	45.869,53
121 Excedentes negativos de ejercicios anteriores	0,00	0,00	0,00	0,00
129 Excedente del ejercicio	38.492,60	51.274,32	38.492,60	51.274,32
TOTAL	51.869,53	103.199,81	38.492,60	116.576,74

Aportaciones a la dotación fundacional realizadas en el ejercicio:

Se procede a la inclusión del patrimonio neto del Centro Mariapolis-Loreto.

NOTA 12. SITUACIÓN FISCAL

Impuesto sobre beneficios

a) Información sobre el régimen fiscal aplicable a la entidad. En particular, se informará de la parte de ingresos y resultados que debe incorporarse como base imponible a efectos del impuesto sobre sociedades:


A la Fundación le es de aplicación el Régimen Fiscal especial de las entidades sin fines lucrativos, que viene establecido por la Ley 49/2002, de 23 de diciembre, publicada en el BOE de fecha 24 de diciembre de 2002, por la que en el Título II se regula el régimen fiscal especial aplicable a las entidades sin fines lucrativos.


NOTA 13. INGRESOS Y GASTOS

13.1. Ayudas monetarias y otros

AYUDAS MONETARIAS Y OTROS	TOTAL ACTIVIDADES	SIN ACTIVIDAD ESPECÍFICA	TOTAL
Ayudas monetarias	0,00	0,00	-37.760,07
6502 Ayudas monetarias a entidades	0,00	0,00	-37.760,07

Criterios para la concesión de ayudas e identificación de las entidades beneficiarias:


Fdo. El Secretario


VºBº El Presidente

Las ayudas monetarias se han concedido en cumplimiento de los objetivos de la Fundación.

El artículo 10 de los Estatutos de la Fundación define el modo de seleccionar a los beneficiarios de las distintas actividades promovidas por la entidad. Este acto constituye una de las competencias del Patronato de la Fundación.

La Fundación Iginio Giordani tiene firmados convenios de colaboración con algunas entidades, con las que existe sintonía en cuanto objetivos. Dichas entidades presentan a la Fundación proyectos que, una vez valorados, se decide apoyar o no.

Además, personas cercanas a la Fundación han sometido al criterio de la misma el apoyo de proyectos de cooperación, haciendo de puente con entidades locales.

En este último caso, se valora la continuidad y el seguimiento que va a tener el proyecto en función de la implicación de las personas del lugar.

13.2. Aprovisionamientos

APROVISIONAMIENTOS	IMPORTE
(600) Compras de bienes destinados a la actividad	-8.230,58
(601) Compras de materias primas	-19.604,72
(602) Compras de otros aprovisionamientos	-3.187,30
(607) Trabajos realizados por otras empresas	-62.111,44
TOTAL	-93.134,04

Detalle de los trabajos realizados por otras entidades:

En esta partida se incluyen Servicios de Foclares, Servicios de Tintorería y Servicio de Transportes.

13.3. Gastos de personal

GASTOS DE PERSONAL	IMPORTE
(640) Sueldos y salarios	-38.870,66
(642) Seguridad social a cargo de la entidad	-7.503,29
(649) Otros gastos sociales	-654,97
TOTAL	-47.028,92


13.4. Deterioros y otros resultados de inmovilizado


INEXISTENCIA DE DETERIOROS Y OTROS RESULTADOS DE INMOVILIZADO

13.5. Otros gastos de la actividad

Desglose de otros gastos de la actividad:

PARTIDA	IMPORTE
(621) Arrendamientos y cánones	-684,00
(622) Reparaciones y conservación	-35.353,00
(623) Servicios de profesionales independientes	-15.150,86
(624) Transportes	-15,19
(625) Primas de seguros	-4.077,46
(626) Servicios bancarios y similares	-799,70
(627) Publicidad, propaganda y relaciones públicas	-531,23
(628) Suministros	-35.245,93
(629) Otros servicios	-7.505,04

Fdo.:  El Secretario

 VºBº El Presidente

(631) Otros tributos	-782,00
TOTAL	-100.144,41

Análisis de gastos:

En la partida 623 se incluyen Asesoría y Notarías.

En la partida 629 se incluyen Material Oficina, Correos, Teléfono, Gastos de viajes, Asistencia Sanitaria.

13.6. Ingresos

INEXISTENCIA DE APORTACIONES DE USUARIOS

INEXISTENCIA DE INGRESOS DE PROMOCIONES, PATROCINADORES Y COLABORACIONES

ACTIVIDAD PROPIA	A) CUOTAS DE ASOCIADOS Y AFILIADOS	D) SUBVEN- CIONES, DONACIONES Y LEGADOS DE LA ACTIVIDAD PROPIA	D) PROCEDENCIA
Otras actividades	246.540,79	68.107,77	PROYECTOS
TOTAL	246.540,79	68.107,77	

Actividad mercantil

Ventas e ingresos de la actividad mercantil: 15.163,65

Procedencia:

Venta de libros y cerámica.

Otra información

Otros ingresos de la actividad: 606,28

Procedencia:

Compensación de gastos de personal.

13.7. Exceso de provisiones y otros resultados

INEXISTENCIA DE EXCESO DE PROVISIONES

NOTA 14. SUBVENCIONES, DONACIONES Y LEGADOS

1. Análisis de los movimientos de las partidas


Movimientos del balance


NÚMERO DE CUENTA	SALDO INICIAL	AUMENTOS	DISMINUCIÓN	SALDO FINAL
132 Otras subvenciones, donaciones y legados	0,01	0,00	0,01	0,00
TOTAL	0,01	0,00	0,01	0,00

Movimientos imputados a la cuenta de resultados

NÚMERO DE CUENTA	IMPUTACIÓN
740 Subvenciones, donaciones y legados a la actividad	68.107,77
TOTAL	68.107,77

2. Características de las subvenciones, donaciones y legados recibidos


Fdo: El Secretario


VºBº El Presidente

FINALIDAD Y/O ELEMENTO ADQUIRIDO	CUENTA	TIPO	ENTIDAD CONCEDENTE
PROPIA	740	Entidad privada	PRIVADA

FINALIDAD Y/O ELEMENTO ADQUIRIDO	AÑO DE CONCESIÓN	PERÍODO DE APLICACIÓN	IMPORTE CONCEDIDO	IMPUTADO EN EJERCICIOS ANTERIORES	IMPUTADO EN EJERCICIO ACTUAL	TOTAL IMPUTADO A RESULTADOS
PROPIA	2017	2017	68.107,77	0,00	68.107,77	68.107,77
TOTAL			68.107,77	0,00	68.107,77	68.107,77

3. Información sobre cumplimiento de condiciones asociadas

Información sobre cumplimiento e incumplimiento de las condiciones asociadas a las subvenciones, donaciones y legados, así como descripción del tipo de subvención, donación y legado y su finalidad especificando el criterio de imputación a resultados, de acuerdo con la Norma 18 del Nuevo Plan General de Contabilidad:

Todos los ingresos por este concepto se destinan a fines fundacionales.

NOTA 15A. ACTIVIDAD DE LA ENTIDAD

1. ACTIVIDAD DE LA ENTIDAD

A1. Organización de seminarios y jornadas de intercambio de experiencias empresariales sobre la EdC

Tipo: Propia (Sin gastos imputables)

Sector: Educación

Función: Comunicación y Difusión


Lugar de desarrollo de la actividad: Andalucía, Aragón, Principado de Asturias, Illes Balears, Canarias, Cantabria, Castilla y León, Castilla-La Mancha, Cataluña, Comunidad Valenciana, Extremadura, Galicia, Comunidad de Madrid, Región de Murcia, Comunidad Foral de Navarra, País Vasco, La Rioja, Ceuta, Melilla


Descripción detallada de la actividad:

No se ha realizado ninguna actividad.

D. Recursos económicos empleados por la actividad

RECURSOS	IMPORTE PREVISTO	IMPORTE REALIZADO ESPECÍFICO EN LA ACTIVIDAD	IMPORTE REALIZADO COMÚN EN LA ACTIVIDAD	IMPORTE REALIZADO TOTAL EN LA ACTIVIDAD
Gastos				
Ayudas monetarias y otros gastos de gestión	-6.160,00	0,00	0,00	0,00
a) Ayudas monetarias	-6.160,00	0,00	0,00	0,00
b) Ayudas no monetarias	0,00	0,00	0,00	0,00
c) Gastos por colaboraciones y órganos de gobierno	0,00	0,00	0,00	0,00
Variación de existencias de productos terminados y en curso de fabricación	0,00	0,00	0,00	0,00
Aprovisionamientos	0,00	0,00	0,00	0,00
Gastos de personal	0,00	0,00	0,00	0,00
Otros gastos de la actividad	0,00	0,00	0,00	0,00



Fdo.: El Secretario


VºBº El Presidente


Amortización del inmovilizado	0,00	0,00	0,00	0,00
Deterioro y resultado por enajenación de inmovilizado	0,00	0,00	0,00	0,00
Gastos financieros	-60,00	0,00	0,00	0,00
Variaciones de valor razonable en instrumentos financieros	0,00	0,00	0,00	0,00
Diferencias de cambio	0,00	0,00	0,00	0,00
Deterioro y resultado por enajenaciones de instrumentos financieros	0,00	0,00	0,00	0,00
Impuesto sobre beneficios	0,00	0,00	0,00	0,00
Total gastos	-6.220,00	0,00	0,00	0,00
Inversiones				
Adquisiciones de inmovilizado (excepto Bienes del Patrimonio Histórico)	0,00	0,00	0,00	0,00
Adquisiciones Bienes del Patrimonio Histórico	0,00	0,00	0,00	0,00
Cancelación deuda no comercial	0,00	0,00	0,00	0,00
Total inversiones	0,00	0,00	0,00	0,00
TOTAL RECURSOS EMPLEADOS	6.220,00	0,00	0,00	0,00

E. Objetivos e indicadores de la realización de la actividad

OBJETIVO	INDICADOR	CANTIDAD PREVISTA	CANTIDAD REALIZADA
Recogida de fondos para becas estudio	sensibilización a favor de la cultura del dar	1,00	0,00



Fdo.: El Secretario



VºBº El Presidente

A2. Proyectos de desarrollo en distintos puntos de África, Oriente Medio y América Latina.

Tipo: Propia

Sector: Social

Función: Cooperación

Lugar de desarrollo de la actividad: Andalucía, Aragón, Principado de Asturias, Illes Balears, Canarias, Cantabria, Castilla y León, Castilla-La Mancha, Cataluña, Comunidad Valenciana, Extremadura, Galicia, Comunidad de Madrid, Región de Murcia, Comunidad Foral de Navarra, País Vasco, La Rioja, Ceuta, Melilla, Brasil, Camerún, Ecuador, Haití, Jordania, Madagascar

Descripción detallada de la actividad:

Recogida de fondos para diversos proyectos de desarrollo en distintos puntos de África, Oriente Medio y América Latina, con Entidades y Fundaciones en el lugar o asumiendo proyectos de otras mediante la firma de convenios de colaboración, y que muestren el alto valor social de los mismos. Se han intensificado la relación entre la Fundación y la contraparte de los proyectos, y con los donantes y aumentado el trabajo de colaboración con Entidades en España para la obtención de fondos.

Canalización de fondos para ayudas urgentes ante situaciones de necesidad provocadas por catástrofes naturales (terremotos, inundaciones...) o por conflictos armados (desplazados, prófugos...). En este último caso, se han apoyado microproyectos de formación que refuercen conocimientos, competencias y capacidad de inserción laboral y de desarrollo de actividades autónomas, siempre fortaleciendo los valores de la fraternidad y de la acogida recíproca.

Concretamente, se ha seguido apoyando proyectos educativos en Madagascar y en Brasil, así como uno a favor de los refugiados en Jordania, y a raíz del terremoto de septiembre 2017 en México, se fomento la ayuda urgente a este país.

B. Recursos humanos empleados en la actividad


TIPO DE PERSONAL	NÚMERO PREVISTO	NÚMERO REALIZADO	Nº HORAS/AÑO PREVISTO	Nº HORAS/AÑO REALIZADO
Personal asalariado	0,00	0,00	0,00	0,00
Personal con contrato de servicios	0,00	0,00	0,00	0,00
Personal voluntario	20,00	20,00	300,00	300,00


C. Beneficiarios y/o usuarios de la actividad

BENEFICIARIOS O USUARIOS	NÚMERO PREVISTO	NÚMERO REALIZADO	IN-DETERMINADO
Personas físicas	500,00	500,00	
Personas jurídicas	3,00	3,00	

D. Recursos económicos empleados por la actividad

RECURSOS	IMPORTE PREVISTO	IMPORTE REALIZADO ESPECÍFICO EN LA ACTIVIDAD	IMPORTE REALIZADO COMÚN EN LA ACTIVIDAD	IMPORTE REALIZADO TOTAL EN LA ACTIVIDAD
Gastos				
Ayudas monetarias y otros gastos de gestión	-68.800,00	-12.041,11	0,00	-12.041,11
a) Ayudas monetarias	-68.800,00	-12.041,11	0,00	-12.041,11
b) Ayudas no monetarias	0,00	0,00	0,00	0,00
c) Gastos por colaboraciones y órganos de gobierno	0,00	0,00	0,00	0,00
Variación de existencias de productos terminados y en curso de fabricación	0,00	0,00	0,00	0,00
Aprovisionamientos	0,00	0,00	0,00	0,00


Fdo.: El Secretario


VºBº El Presidente


Gastos de personal	0,00	0,00	0,00	0,00
Otros gastos de la actividad	0,00	-14,75	0,00	-14,75
SERVICIOS BANCARIOS	0,00	-14,75	0,00	-14,75
Amortización del inmovilizado	0,00	0,00	0,00	0,00
Deterioro y resultado por enajenación de inmovilizado	0,00	0,00	0,00	0,00
Gastos financieros	-250,00	0,00	0,00	0,00
Variaciones de valor razonable en instrumentos financieros	0,00	0,00	0,00	0,00
Diferencias de cambio	0,00	0,00	0,00	0,00
Deterioro y resultado por enajenaciones de instrumentos financieros	0,00	0,00	0,00	0,00
Impuesto sobre beneficios	0,00	0,00	0,00	0,00
Total gastos	-69.050,00	-12.055,86	0,00	-12.055,86
Inversiones				
Adquisiciones de inmovilizado (excepto Bienes del Patrimonio Histórico)	0,00	0,00	0,00	0,00
Adquisiciones Bienes del Patrimonio Histórico	0,00	0,00	0,00	0,00
Cancelación deuda no comercial	0,00	0,00	0,00	0,00
Total inversiones	0,00	0,00	0,00	0,00
TOTAL RECURSOS EMPLEADOS	69.050,00	12.055,86	0,00	12.055,86

E. Objetivos e indicadores de la realización de la actividad

OBJETIVO	INDICADOR	CANTIDAD PREVISTA	CANTIDAD REALIZADA
Recogida de fondos para proyectos	Canalización correcta de fondos	1,00	1,00
Aumentar trabajos de colaboración	Refuerzo en temas laborales	1,00	1,00



Fdo.: El Secretario



VºBº El Presidente

A3. Organización de seminarios y jornadas de intercambio de experiencias empresariales sobre la EdC

Tipo: Propia

Sector: Educación

Función: Comunicación y Difusión

Lugar de desarrollo de la actividad: Andalucía, Aragón, Principado de Asturias, Illes Balears, Canarias, Cantabria, Castilla y León, Castilla-La Mancha, Cataluña, Comunidad Valenciana, Extremadura, Galicia, Comunidad de Madrid, Región de Murcia, Comunidad Foral de Navarra, País Vasco, La Rioja, Ceuta, Melilla

Descripción detallada de la actividad:

Durante 2017 se realizaron jornadas, tanto a nivel regional, como de ámbito estatal, que fomenten el intercambio de experiencias empresariales dentro del campo de la Economía de Comunión (EdC).

Gracias al convenio firmado en febrero de 2014 entre la Fundación Iginio Giordani y la "Asociación de la Economía de Comunión - España", se sigue colaborando entre las dos entidades, en cuanto a herramientas comunes como es la web, en la colaboración con los empresarios de la EdC y en la promoción de las actividades.

Se seguirá incentivando la participación de jóvenes en este tipo de actividades, así como en reuniones de carácter internacional. A este respecto, en 2017 se inició la implementación de un proyecto específico, especialmente enfocado a formar a jóvenes interesados en fundar empresas de EdC.

Sigue la presentación de esta propuesta económica en niveles académicos de la ESO y Bachillerato, debido al interés manifestado por docentes de la materia, así como la presentación en congresos y reuniones de alguna sesión donde se explican los fundamentos de la EdC.

B. Recursos humanos empleados en la actividad


TIPO DE PERSONAL	NÚMERO PREVISTO	NÚMERO REALIZADO	Nº HORAS/AÑO PREVISTO	Nº HORAS/AÑO REALIZADO
Personal asalariado	0,00	0,00	0,00	0,00
Personal con contrato de servicios	0,00	0,00	0,00	0,00
Personal voluntario	4,00	4,00	100,00	100,00

C. Beneficiarios y/o usuarios de la actividad


BENEFICIARIOS O USUARIOS	NÚMERO PREVISTO	NÚMERO REALIZADO	IN-DETERMINADO
Personas físicas	1.200,00	1.200,00	
Personas jurídicas	4,00	4,00	

D. Recursos económicos empleados por la actividad

RECURSOS	IMPORTE PREVISTO	IMPORTE REALIZADO ESPECÍFICO EN LA ACTIVIDAD	IMPORTE REALIZADO COMÚN EN LA ACTIVIDAD	IMPORTE REALIZADO TOTAL EN LA ACTIVIDAD
Gastos				
Ayudas monetarias y otros gastos de gestión	-6.160,00	-7.102,69	0,00	-7.102,69
a) Ayudas monetarias	-6.160,00	-7.102,69	0,00	-7.102,69
b) Ayudas no monetarias	0,00	0,00	0,00	0,00
c) Gastos por colaboraciones y órganos de gobierno	0,00	0,00	0,00	0,00
Variación de existencias de productos terminados y en curso de fabricación	0,00	0,00	0,00	0,00
Aprovisionamientos	0,00	0,00	0,00	0,00
Gastos de personal	0,00	0,00	0,00	0,00



Fdo.: El Secretario



VºBº El Presidente


Otros gastos de la actividad	0,00	-83,97	0,00	-83,97
OTROS SERVICIOS PROFESIONALES	0,00	-71,97	0,00	-71,97
OTROS GASTOS	0,00	-12,00	0,00	-12,00
Amortización del inmovilizado	0,00	0,00	0,00	0,00
Deterioro y resultado por enajenación de inmovilizado	0,00	0,00	0,00	0,00
Gastos financieros	-60,00	0,00	0,00	0,00
Variaciones de valor razonable en instrumentos financieros	0,00	0,00	0,00	0,00
Diferencias de cambio	0,00	0,00	0,00	0,00
Deterioro y resultado por enajenaciones de instrumentos financieros	0,00	0,00	0,00	0,00
Impuesto sobre beneficios	0,00	0,00	0,00	0,00
Total gastos	-6.220,00	-7.186,66	0,00	-7.186,66
Inversiones				
Adquisiciones de inmovilizado (excepto Bienes del Patrimonio Histórico)	0,00	0,00	0,00	0,00
Adquisiciones Bienes del Patrimonio Histórico	0,00	0,00	0,00	0,00
Cancelación deuda no comercial	0,00	0,00	0,00	0,00
Total inversiones	0,00	0,00	0,00	0,00
TOTAL RECURSOS EMPLEADOS	6.220,00	7.186,66	0,00	7.186,66

E. Objetivos e indicadores de la realización de la actividad

OBJETIVO	INDICADOR	CANTIDAD PREVISTA	CANTIDAD REALIZADA
Fomentar intercambio de experiencias de EdC	Grado de influencia en los jóvenes	1,00	1,00



Fdo. El Secretario



VºBº El Presidente

A4. Impartición de cursos dirigidos a la formación en valores, especialmente para jóvenes y adolescentes

Tipo: Propia

Sector: Educación

Función: Comunicación y Difusión

Lugar de desarrollo de la actividad: Andalucía, Aragón, Principado de Asturias, Illes Balears, Canarias, Cantabria, Castilla y León, Castilla-La Mancha, Cataluña, Comunidad Valenciana, Extremadura, Galicia, Comunidad de Madrid, Región de Murcia, Comunidad Foral de Navarra, País Vasco, La Rioja, Ceuta, Melilla

Descripción detallada de la actividad:

Realización de cursos o seminarios sobre formación en valores, que fomenten también la mejora de las relaciones sociales mediante intercambio de experiencias de solidaridad. Estos cursos van especialmente dirigidos a jóvenes y adolescentes. Con el fin de fomentar el concepto de fraternidad de la familia humana, se colabora con entidades en otros países.

Las experiencias llevadas a cabo en 2017 han sido muy positivas. Se han consolidado proyectos formativos a favor de la paz, en un momento crítico a nivel social. Ha sido muy interesante y fructífero haber participado en iniciativas internacionales, especialmente en el campo de ayuda a refugiados. Queremos continuar en esta línea de acción, es decir, promover acciones locales que desarrollen actividades formativas.

B. Recursos humanos empleados en la actividad


TIPO DE PERSONAL	NÚMERO PREVISTO	NÚMERO REALIZADO	Nº HORAS/AÑO PREVISTO	Nº HORAS/AÑO REALIZADO
Personal asalariado	0,00	0,00	0,00	0,00
Personal con contrato de servicios	0,00	0,00	0,00	0,00
Personal voluntario	21,00	21,00	420,00	420,00


C. Beneficiarios y/o usuarios de la actividad

BENEFICIARIOS O USUARIOS	NÚMERO PREVISTO	NÚMERO REALIZADO	IN-DETERMINADO
Personas físicas	500,00	500,00	
Personas jurídicas	0,00	0,00	

D. Recursos económicos empleados por la actividad

RECURSOS	IMPORTE PREVISTO	IMPORTE REALIZADO ESPECÍFICO EN LA ACTIVIDAD	IMPORTE REALIZADO COMÚN EN LA ACTIVIDAD	IMPORTE REALIZADO TOTAL EN LA ACTIVIDAD
Gastos				
Ayudas monetarias y otros gastos de gestión	-4.500,00	-4.608,86	0,00	-4.608,86
a) Ayudas monetarias	-4.500,00	-4.608,86	0,00	-4.608,86
b) Ayudas no monetarias	0,00	0,00	0,00	0,00
c) Gastos por colaboraciones y órganos de gobierno	0,00	0,00	0,00	0,00
Variación de existencias de productos terminados y en curso de fabricación	0,00	0,00	0,00	0,00
Aprovisionamientos	0,00	0,00	0,00	0,00
Gastos de personal	0,00	0,00	0,00	0,00
Otros gastos de la actividad	-1.200,00	-2.093,79	0,00	-2.093,79



Fdo: El Secretario


VºBº El Presidente


REPARACIONES	0,00	-166,92	0,00	-166,92
SERVICIOS BANCARIOS	0,00	-3,00	0,00	-3,00
RELACIONES PUBLICAS	0,00	-113,54	0,00	-113,54
OTROS GASTOS	0,00	-1.810,33	0,00	-1.810,33
Amortización del inmovilizado	0,00	0,00	0,00	0,00
Deterioro y resultado por enajenación de inmovilizado	0,00	0,00	0,00	0,00
Gastos financieros	0,00	0,00	0,00	0,00
Variaciones de valor razonable en instrumentos financieros	0,00	0,00	0,00	0,00
Diferencias de cambio	0,00	0,00	0,00	0,00
Deterioro y resultado por enajenaciones de instrumentos financieros	0,00	0,00	0,00	0,00
Impuesto sobre beneficios	0,00	0,00	0,00	0,00
Total gastos	-5.700,00	-6.702,65	0,00	-6.702,65
Inversiones				
Adquisiciones de inmovilizado (excepto Bienes del Patrimonio Histórico)	0,00	0,00	0,00	0,00
Adquisiciones Bienes del Patrimonio Histórico	0,00	0,00	0,00	0,00
Cancelación deuda no comercial	0,00	0,00	0,00	0,00
Total inversiones	0,00	0,00	0,00	0,00
TOTAL RECURSOS EMPLEADOS	5.700,00	6.702,65	0,00	6.702,65

E. Objetivos e indicadores de la realización de la actividad

OBJETIVO	INDICADOR	CANTIDAD PREVISTA	CANTIDAD REALIZADA
Formacion sobre valores dirigido a jovenes y adolescentes	Consolidacion de proyectos formativos	1,00	1,00
Mejora de las relaciones sociales mediante experiencias de solidaridad	Consolidacion de proyectos formativos	1,00	1,00



Fdo.: El Secretario



VºBº El Presidente

A5. Elaboración de material informativo sobre la Fundación y el pensamiento de Iginio Giordani.

Tipo: Propia

Sector: Educación

Función: Comunicación y Difusión

Lugar de desarrollo de la actividad: Andalucía, Aragón, Principado de Asturias, Illes Balears, Canarias, Cantabria, Castilla y León, Castilla-La Mancha, Cataluña, Comunidad Valenciana, Extremadura, Galicia, Comunidad de Madrid, Región de Murcia, Comunidad Foral de Navarra, País Vasco, La Rioja, Ceuta, Melilla

Descripción detallada de la actividad:

Elaboración de material informativo – en cualquier soporte – que difunda y dé a conocer la actividad y los fines de la Fundación. Implementación y desarrollo de la web (www.fundaciongiordani.org) y de la página de facebook, en concreto se ha dado mayor asiduidad y periodicidad a las newsletters.

Colaboración mediante artículos en publicaciones y en eventos que puedan favorecer la difusión del proyecto global de la Fundación.

B. Recursos humanos empleados en la actividad


TIPO DE PERSONAL	NÚMERO PREVISTO	NÚMERO REALIZADO	Nº HORAS/AÑO PREVISTO	Nº HORAS/AÑO REALIZADO
Personal asalariado	0,00	0,00	0,00	0,00
Personal con contrato de servicios	0,00	0,00	0,00	0,00
Personal voluntario	10,00	10,00	475,00	475,00


C. Beneficiarios y/o usuarios de la actividad

BENEFICIARIOS O USUARIOS	NÚMERO PREVISTO	NÚMERO REALIZADO	IN-DETERMINADO
Personas físicas	0,00	0,00	X
Personas jurídicas	0,00	0,00	

D. Recursos económicos empleados por la actividad

RECURSOS	IMPORTE PREVISTO	IMPORTE REALIZADO ESPECÍFICO EN LA ACTIVIDAD	IMPORTE REALIZADO COMÚN EN LA ACTIVIDAD	IMPORTE REALIZADO TOTAL EN LA ACTIVIDAD
Gastos				
Ayudas monetarias y otros gastos de gestión	-720,00	0,00	0,00	0,00
a) Ayudas monetarias	-720,00	0,00	0,00	0,00
b) Ayudas no monetarias	0,00	0,00	0,00	0,00
c) Gastos por colaboraciones y órganos de gobierno	0,00	0,00	0,00	0,00
Variación de existencias de productos terminados y en curso de fabricación	0,00	0,00	0,00	0,00
Aprovisionamientos	0,00	-4.200,00	0,00	-4.200,00
Gastos de personal	0,00	0,00	0,00	0,00
Otros gastos de la actividad	0,00	-7.950,83	0,00	-7.950,83
REPARACIONES	0,00	-720,00	0,00	-720,00
OTROS SERVICIOS PROFESIONALES	0,00	-6.950,30	0,00	-6.950,30


Fdo.: El Secretario


VºBº El Presidente


SERVICIOS BANCARIOS	0,00	-86,82	0,00	-86,82
RELACIONES PUBLICAS	0,00	-118,73	0,00	-118,73
OTROS GASTOS	0,00	-74,98	0,00	-74,98
Amortización del inmovilizado	0,00	0,00	0,00	0,00
Deterioro y resultado por enajenación de inmovilizado	0,00	0,00	0,00	0,00
Gastos financieros	0,00	0,00	0,00	0,00
Variaciones de valor razonable en instrumentos financieros	0,00	0,00	0,00	0,00
Diferencias de cambio	0,00	0,00	0,00	0,00
Deterioro y resultado por enajenaciones de instrumentos financieros	0,00	0,00	0,00	0,00
Impuesto sobre beneficios	0,00	0,00	0,00	0,00
Total gastos	-720,00	-12.150,83	0,00	-12.150,83
Inversiones				
Adquisiciones de inmovilizado (excepto Bienes del Patrimonio Histórico)	0,00	0,00	0,00	0,00
Adquisiciones Bienes del Patrimonio Histórico	0,00	0,00	0,00	0,00
Cancelación deuda no comercial	0,00	0,00	0,00	0,00
Total inversiones	0,00	0,00	0,00	0,00
TOTAL RECURSOS EMPLEADOS	720,00	12.150,83	0,00	12.150,83

E. Objetivos e indicadores de la realización de la actividad

OBJETIVO	INDICADOR	CANTIDAD PREVISTA	CANTIDAD REALIZADA
Difundir y dar a conocer las actividades de la Fundación	Incremento de las actividades	1,00	1,00
Implementación y desarrollo de la web	Numero de accesos a la web	1,00	1,00
puesta en marcha de otras herramientas de divulgación en redes sociales	Numero de accesos a redes sociales	1,00	1,00



Fdo. El Secretario



VºBº El Presidente

A6. Gestión de un centro formativo para actividades relacionadas con los fines de la Fundación

Tipo: Propia

Sector: Educación

Función: Comunicación y Difusión

Lugar de desarrollo de la actividad: Cataluña, Comunidad de Madrid

Descripción detallada de la actividad:

El sector formativo y cultural es prioritario entre los fines de la Fundación, especialmente en el campo social, de cooperación al desarrollo, de economía social y en todos aquellos ámbitos que puedan contribuir al incremento de la fraternidad universal, valor fundamental difundido por Iginio Giordani. Con este propósito, la Fundación promueve, a través de un centro formativo, actividades para la consecución de este objetivo. Fue muy valorada la apertura, acogida y apoyo a varias entidades, lo que da la posibilidad de establecer relaciones de "encuentro y dialogo", base que potencia la consecución de los fines de la Fundación.

En 2017 se asumió la gestión de un segundo centro en Castell d'Aro (Girona)

B. Recursos humanos empleados en la actividad


TIPO DE PERSONAL	NÚMERO PREVISTO	NÚMERO REALIZADO	Nº HORAS/AÑO PREVISTO	Nº HORAS/AÑO REALIZADO
Personal asalariado	2,00	2,00	3.600,00	3.600,00
Personal con contrato de servicios	0,00	0,00	0,00	0,00
Personal voluntario	20,00	20,00	4.000,00	4.000,00

C. Beneficiarios y/o usuarios de la actividad


BENEFICIARIOS O USUARIOS	NÚMERO PREVISTO	NÚMERO REALIZADO	IN-DETERMINADO
Personas físicas	0,00	0,00	X
Personas jurídicas	0,00	0,00	X

D. Recursos económicos empleados por la actividad

RECURSOS	IMPORTE PREVISTO	IMPORTE REALIZADO ESPECÍFICO EN LA ACTIVIDAD	IMPORTE REALIZADO COMÚN EN LA ACTIVIDAD	IMPORTE REALIZADO TOTAL EN LA ACTIVIDAD
Gastos				
Ayudas monetarias y otros gastos de gestión	0,00	0,00	0,00	0,00
a) Ayudas monetarias	0,00	0,00	0,00	0,00
b) Ayudas no monetarias	0,00	0,00	0,00	0,00
c) Gastos por colaboraciones y órganos de gobierno	0,00	0,00	0,00	0,00
Variación de existencias de productos terminados y en curso de fabricación	0,00	0,00	0,00	0,00
Aprovisionamientos	-64.000,00	-88.934,04	0,00	-88.934,04
Gastos de personal	-45.600,00	-47.028,92	0,00	-47.028,92
Otros gastos de la actividad	-65.000,00	-89.994,55	0,00	-89.994,55
ARRENDAMIENTOS	-65.000,00	-684,00	0,00	-684,00
REPARACIONES	0,00	-34.466,08	0,00	-34.466,08



Edo.: El Secretario




VºBº El Presidente


OTROS SERVICIOS PROFESIONALES	0,00	-8.128,59	0,00	-8.128,59
TRANSPORTES	0,00	-15,19	0,00	-15,19
PRIMAS DE SEGUROS	0,00	-4.077,46	0,00	-4.077,46
SERVICIOS BANCARIOS	0,00	-688,61	0,00	-688,61
RELACIONES PUBLICAS	0,00	-298,96	0,00	-298,96
SUMINISTROS	0,00	-35.245,93	0,00	-35.245,93
OTROS GASTOS	0,00	-5.607,73	0,00	-5.607,73
TRIBUTOS	0,00	-782,00	0,00	-782,00
Amortización del inmovilizado	-1.000,00	-2.087,02	0,00	-2.087,02
Deterioro y resultado por enajenación de inmovilizado	0,00	0,00	0,00	0,00
Gastos financieros	-1.450,00	0,00	0,00	0,00
Variaciones de valor razonable en instrumentos financieros	0,00	0,00	0,00	0,00
Diferencias de cambio	0,00	0,00	0,00	0,00
Deterioro y resultado por enajenaciones de instrumentos financieros	0,00	0,00	0,00	0,00
Impuesto sobre beneficios	0,00	0,00	0,00	0,00
Total gastos	-177.050,00	-228.044,53	0,00	-228.044,53
Inversiones				
Adquisiciones de inmovilizado (excepto Bienes del Patrimonio Histórico)	0,00	1.445,52	0,00	1.445,52
Adquisiciones Bienes del Patrimonio Histórico	0,00	0,00	0,00	0,00
Cancelación deuda no comercial	0,00	0,00	0,00	0,00
Total inversiones	0,00	1.445,52	0,00	1.445,52
TOTAL RECURSOS EMPLEADOS	177.050,00	229.490,05	0,00	229.490,05

E. Objetivos e indicadores de la realización de la actividad

OBJETIVO	INDICADOR	CANTIDAD PREVISTA	CANTIDAD REALIZADA
Formacion	Incremento en las personas formadas	1,00	1,00



Fdo.: El Secretario



VºBº El Presidente

A7. Proyectos de ayuda a personas en riesgo de exclusión o para su inserción sociolaboral

Tipo: Propia

Sector: Social

Función: Cooperación

Lugar de desarrollo de la actividad: Andalucía, Aragón, Principado de Asturias, Illes Balears, Canarias, Cantabria, Castilla y León, Castilla-La Mancha, Cataluña, Comunidad Valenciana, Extremadura, Galicia, Comunidad de Madrid, Región de Murcia, Comunidad Foral de Navarra, País Vasco, La Rioja, Ceuta, Melilla

Descripción detallada de la actividad:

A petición de personas cercanas a la Fundación Iginio Giordani, se creó un proyecto que incluía un fondo para atender las necesidades básicas (vivienda, alimentación, vestuario, educación, transporte..) de familias o personas que pudieran encontrarse en una situación de precariedad económica. Dicho fondo ha sido alimentado por donaciones con las que se ha atendido puntualmente a peticiones con el fin de evitar el riesgo a la exclusión social. Una consecuencia de esta actividad es la red de vínculos creada, que ha proporcionando también un acompañamiento hacia entidades más especializadas en estos temas.

Casos similares se atendieron también fuera de nuestras fronteras, con implicación de una coordinación local.

B. Recursos humanos empleados en la actividad

TIPO DE PERSONAL	NÚMERO PREVISTO	NÚMERO REALIZADO	Nº HORAS/AÑO PREVISTO	Nº HORAS/AÑO REALIZADO
Personal asalariado	0,00	0,00	0,00	0,00
Personal con contrato de servicios	0,00	0,00	0,00	0,00
Personal voluntario	10,00	10,00	100,00	100,00

C. Beneficiarios y/o usuarios de la actividad


BENEFICIARIOS O USUARIOS	NÚMERO PREVISTO	NÚMERO REALIZADO	IN-DETERMINADO
Personas físicas	60,00	60,00	
Personas jurídicas	0,00	0,00	

D. Recursos económicos empleados por la actividad

RECURSOS	IMPORTE PREVISTO	IMPORTE REALIZADO ESPECÍFICO EN LA ACTIVIDAD	IMPORTE REALIZADO COMÚN EN LA ACTIVIDAD	IMPORTE REALIZADO TOTAL EN LA ACTIVIDAD
Gastos				
Ayudas monetarias y otros gastos de gestión	-13.800,00	-7.542,05	0,00	-7.542,05
a) Ayudas monetarias	-13.800,00	-7.542,05	0,00	-7.542,05
b) Ayudas no monetarias	0,00	0,00	0,00	0,00
c) Gastos por colaboraciones y órganos de gobierno	0,00	0,00	0,00	0,00
Variación de existencias de productos terminados y en curso de fabricación	0,00	0,00	0,00	0,00
Aprovisionamientos	0,00	0,00	0,00	0,00
Gastos de personal	0,00	0,00	0,00	0,00
Otros gastos de la actividad	0,00	0,00	0,00	0,00
Amortización del inmovilizado	0,00	0,00	0,00	0,00



Fdo.: El Secretario




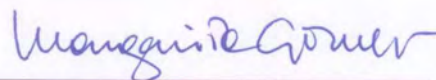
VºBº El Presidente

Deterioro y resultado por enajenación de inmovilizado	0,00	0,00	0,00	0,00
Gastos financieros	-20,00	0,00	0,00	0,00
Variaciones de valor razonable en instrumentos financieros	0,00	0,00	0,00	0,00
Diferencias de cambio	0,00	0,00	0,00	0,00
Deterioro y resultado por enajenaciones de instrumentos financieros	0,00	0,00	0,00	0,00
Impuesto sobre beneficios	0,00	0,00	0,00	0,00
Total gastos	-13.820,00	-7.542,05	0,00	-7.542,05
Inversiones				
Adquisiciones de inmovilizado (excepto Bienes del Patrimonio Histórico)	0,00	0,00	0,00	0,00
Adquisiciones Bienes del Patrimonio Histórico	0,00	0,00	0,00	0,00
Cancelación deuda no comercial	0,00	0,00	0,00	0,00
Total inversiones	0,00	0,00	0,00	0,00
TOTAL RECURSOS EMPLEADOS	13.820,00	7.542,05	0,00	7.542,05

E. Objetivos e indicadores de la realización de la actividad

OBJETIVO	INDICADOR	CANTIDAD PREVISTA	CANTIDAD REALIZADA
Atender las necesidades básicas de personas y familias que se encuentren en situación de precariedad	Numero de personas ayudadas	1,00	1,00


 Fdo.: El Secretario


 VºBº El Presidente

A8. Apoyo al proyecto "Fraternidad con África", promovido por la ONG "Azione Mondo Unito".

Tipo: Propia

Sector: Educación

Función: Becas y ayudas monetarias

Lugar de desarrollo de la actividad: TODAS, Camerún, Costa de Marfil, Uganda, Burkina Faso

Descripción detallada de la actividad:

Recogida de fondos para sostener becas de estudio para adultos o jóvenes africanos que deban mejorar su preparación a nivel universitario o bien mediante cursos de especialización profesional.

El proyecto dio inicio en 2006 y la Fundación Iginio Giordani lo sostiene desde 2008. En estos años la duración de las becas ha oscilado, en la mayor parte de los casos, entre 2 y 3 años. Una de las líneas guía del proyecto es el equilibrio numérico entre chicos y chicas destinatarios de las becas.

Los becados se comprometen a permanecer en su país una vez terminados los estudios para ser promotores del desarrollo de sus comunidades.

Además, durante su período de estudio, los jóvenes estudiantes dan su tiempo en actividades de voluntariado al servicio de su comunidad.

Paralelamente a la recogida de fondos, se lleva a cabo una labor de sensibilización a favor de la cultura del dar.

En 2017, además, se ha llevado a cabo un estudio de revisión y balance del proyecto. Tras lo cual, el mismo sufrirá modificaciones en cuanto a los destinatarios, ampliándose a otros ámbitos y países. Este año es de transición y de información para todos los actores del proyecto.

B. Recursos humanos empleados en la actividad


TIPO DE PERSONAL	NÚMERO PREVISTO	NÚMERO REALIZADO	Nº HORAS/AÑO PREVISTO	Nº HORAS/AÑO REALIZADO
Personal asalariado		0,00		0,00
Personal con contrato de servicios		0,00		0,00
Personal voluntario		8,00		160,00


C. Beneficiarios y/o usuarios de la actividad

BENEFICIARIOS O USUARIOS	NÚMERO PREVISTO	NÚMERO REALIZADO	IN-DETERMINADO
Personas físicas		4,00	
Personas jurídicas		0,00	

D. Recursos económicos empleados por la actividad

RECURSOS	IMPORTE PREVISTO	IMPORTE REALIZADO ESPECÍFICO EN LA ACTIVIDAD	IMPORTE REALIZADO COMÚN EN LA ACTIVIDAD	IMPORTE REALIZADO TOTAL EN LA ACTIVIDAD
Gastos				
Ayudas monetarias y otros gastos de gestión		-6.465,36	0,00	-6.465,36
a) Ayudas monetarias		-6.465,36	0,00	-6.465,36
b) Ayudas no monetarias		0,00	0,00	0,00
c) Gastos por colaboraciones y órganos de gobierno		0,00	0,00	0,00
Variación de existencias de productos terminados y en curso de fabricación		0,00	0,00	0,00
Aprovisionamientos		0,00	0,00	0,00
Gastos de personal		0,00	0,00	0,00
Otros gastos de la actividad		-6,52	0,00	-6,52



Fdo: El Secretario



VºBº El Presidente

SERVICIOS BANCARIOS		-6,52	0,00	-6,52
Amortización del inmovilizado		0,00	0,00	0,00
Deterioro y resultado por enajenación de inmovilizado		0,00	0,00	0,00
Gastos financieros		0,00	0,00	0,00
Variaciones de valor razonable en instrumentos financieros		0,00	0,00	0,00
Diferencias de cambio		0,00	0,00	0,00
Deterioro y resultado por enajenaciones de instrumentos financieros		0,00	0,00	0,00
Impuesto sobre beneficios		0,00	0,00	0,00
Total gastos		-6.471,88	0,00	-6.471,88
Inversiones				
Adquisiciones de inmovilizado (excepto Bienes del Patrimonio Histórico)		0,00	0,00	0,00
Adquisiciones Bienes del Patrimonio Histórico		0,00	0,00	0,00
Cancelación deuda no comercial		0,00	0,00	0,00
Total inversiones		0,00	0,00	0,00
TOTAL RECURSOS EMPLEADOS		6.471,88	0,00	6.471,88

E. Objetivos e indicadores de la realización de la actividad

OBJETIVO	INDICADOR	CANTIDAD PREVISTA	CANTIDAD REALIZADA
Cierre del proyecto	Conclusion de las becas concedidas		1,00
Sensibilización a favor de la cultura de dar	Intercambio con las personas beneficiadas		1,00


Fdo.: El Secretario


VºBº El Presidente

2. RECURSOS ECONÓMICOS EMPLEADOS POR LA ENTIDAD

RECURSOS	ACTIVIDAD N°1	ACTIVIDAD N°2	ACTIVIDAD N°3	ACTIVIDAD N°4
Gastos				
Ayudas monetarias y otros gastos de gestión	0,00	-12.041,11	-7.102,69	-4.608,86
a) Ayudas monetarias	0,00	-12.041,11	-7.102,69	-4.608,86
b) Ayudas no monetarias	0,00	0,00	0,00	0,00
c) Gastos por colaboraciones y órganos de gobierno	0,00	0,00	0,00	0,00
Variación de existencias de productos terminados y en curso de fabricación	0,00	0,00	0,00	0,00
Aprovisionamientos	0,00	0,00	0,00	0,00
Gastos de personal	0,00	0,00	0,00	0,00
Otros gastos de la actividad	0,00	-14,75	-83,97	-2.093,79
REPARACIONES	0,00	0,00	0,00	-166,92
OTROS SERVICIOS PROFESIONALES	0,00	0,00	-71,97	0,00
SERVICIOS BANCARIOS	0,00	-14,75	0,00	-3,00
RELACIONES PUBLICAS	0,00	0,00	0,00	-113,54
OTROS GASTOS	0,00	0,00	-12,00	-1.810,33
Amortización del inmovilizado	0,00	0,00	0,00	0,00
Deterioro y resultado por enajenación de inmovilizado	0,00	0,00	0,00	0,00
Gastos financieros	0,00	0,00	0,00	0,00
Variaciones de valor razonable en instrumentos financieros	0,00	0,00	0,00	0,00
Diferencias de cambio	0,00	0,00	0,00	0,00
Deterioro y resultado por enajenaciones de instrumentos financieros	0,00	0,00	0,00	0,00
Impuesto sobre beneficios	0,00	0,00	0,00	0,00
Total gastos	0,00	-12.055,86	-7.186,66	-6.702,65
Inversiones				
Adquisiciones de inmovilizado (excepto Bienes del Patrimonio Histórico)	0,00	0,00	0,00	0,00
Adquisiciones Bienes del Patrimonio Histórico	0,00	0,00	0,00	0,00
Cancelación deuda no comercial	0,00	0,00	0,00	0,00
Total inversiones	0,00	0,00	0,00	0,00
TOTAL RECURSOS EMPLEADOS	0,00	12.055,86	7.186,66	6.702,65

RECURSOS	ACTIVIDAD N°5	ACTIVIDAD N°6	ACTIVIDAD N°7	ACTIVIDAD N°8
Gastos				
Ayudas monetarias y otros gastos de gestión	0,00	0,00	-7.542,05	-6.465,36
a) Ayudas monetarias	0,00	0,00	-7.542,05	-6.465,36
b) Ayudas no monetarias	0,00	0,00	0,00	0,00
c) Gastos por colaboraciones y órganos de gobierno	0,00	0,00	0,00	0,00


Fdo.: El Secretario

VºBº El Presidente

Variación de existencias de productos terminados y en curso de fabricación	0,00	0,00	0,00	0,00
Aprovisionamientos	-4.200,00	-88.934,04	0,00	0,00
Gastos de personal	0,00	-47.028,92	0,00	0,00
Otros gastos de la actividad	-7.950,83	-89.994,55	0,00	-6,52
ARRENDAMIENTOS	0,00	-684,00	0,00	0,00
REPARACIONES	-720,00	-34.466,08	0,00	0,00
OTROS SERVICIOS PROFESIONALES	-6.950,30	-8.128,59	0,00	0,00
TRANSPORTES	0,00	-15,19	0,00	0,00
PRIMAS DE SEGUROS	0,00	-4.077,46	0,00	0,00
SERVICIOS BANCARIOS	-86,82	-688,61	0,00	-6,52
RELACIONES PUBLICAS	-118,73	-298,96	0,00	0,00
SUMINISTROS	0,00	-35.245,93	0,00	0,00
OTROS GASTOS	-74,98	-5.607,73	0,00	0,00
TRIBUTOS	0,00	-782,00	0,00	0,00
Amortización del inmovilizado	0,00	-2.087,02	0,00	0,00
Deterioro y resultado por enajenación de inmovilizado	0,00	0,00	0,00	0,00
Gastos financieros	0,00	0,00	0,00	0,00
Variaciones de valor razonable en instrumentos financieros	0,00	0,00	0,00	0,00
Diferencias de cambio	0,00	0,00	0,00	0,00
Deterioro y resultado por enajenaciones de instrumentos financieros	0,00	0,00	0,00	0,00
Impuesto sobre beneficios	0,00	0,00	0,00	0,00
Total gastos	-12.150,83	-228.044,53	-7.542,05	-6.471,88
Inversiones				
Adquisiciones de inmovilizado (excepto Bienes del Patrimonio Histórico)	0,00	1.445,52	0,00	0,00
Adquisiciones Bienes del Patrimonio Histórico	0,00	0,00	0,00	0,00
Cancelación deuda no comercial	0,00	0,00	0,00	0,00
Total inversiones	0,00	1.445,52	0,00	0,00
TOTAL RECURSOS EMPLEADOS	12.150,83	229.490,05	7.542,05	6.471,88





Fdo: El Secretario



VºBº El Presidente

RECURSOS	REALIZADO ACTIVIDADES	NO IMPUTADO A LAS ACTIVIDADES	TOTAL REALIZADO
Gastos			
Ayudas monetarias y otros gastos de gestión	-37.760,07	0,00	-37.760,07
a) Ayudas monetarias	-37.760,07	0,00	-37.760,07
b) Ayudas no monetarias	0,00	0,00	0,00
c) Gastos por colaboraciones y órganos de gobierno	0,00	0,00	0,00
Variación de existencias de productos terminados y en curso de fabricación	0,00	0,00	0,00
Aprovisionamientos	-93.134,04	0,00	-93.134,04
Gastos de personal	-47.028,92	0,00	-47.028,92
Otros gastos de la actividad	-100.144,41	0,00	-100.144,41
ARRENDAMIENTOS	-684,00	0,00	-684,00
REPARACIONES	-35.353,00	0,00	-35.353,00
OTROS SERVICIOS PROFESIONALES	-15.150,86	0,00	-15.150,86
TRANSPORTES	-15,19	0,00	-15,19
PRIMAS DE SEGUROS	-4.077,46	0,00	-4.077,46
SERVICIOS BANCARIOS	-799,70	0,00	-799,70
RELACIONES PUBLICAS	-531,23	0,00	-531,23
SUMINISTROS	-35.245,93	0,00	-35.245,93
OTROS GASTOS	-7.505,04	0,00	-7.505,04
TRIBUTOS	-782,00	0,00	-782,00
Amortización del inmovilizado	-2.087,02	0,00	-2.087,02
Deterioro y resultado por enajenación de inmovilizado	0,00	0,00	0,00
Gastos financieros	0,00	0,00	0,00
Variaciones de valor razonable en instrumentos financieros	0,00	0,00	0,00
Diferencias de cambio	0,00	0,00	0,00
Deterioro y resultado por enajenaciones de instrumentos financieros	0,00	0,00	0,00
Impuesto sobre beneficios	0,00	0,00	0,00
Total gastos	-280.154,46	0,00	-280.154,46
Inversiones			
Adquisiciones de inmovilizado (excepto Bienes del Patrimonio Histórico)	1.445,52	0,00	1.445,52
Adquisiciones Bienes del Patrimonio Histórico	0,00	0,00	0,00
Cancelación deuda no comercial	0,00	0,00	0,00
Total inversiones	1.445,52	0,00	1.445,52
TOTAL RECURSOS EMPLEADOS	281.599,98	0,00	281.599,98


Fdo. El Secretario


VºBº El Presidente

3. RECURSOS ECONÓMICOS OBTENIDOS POR LA ENTIDAD**Ingresos obtenidos por la entidad**


RECURSOS	PREVISTO	REALIZADO
Rentas y otros ingresos derivados del patrimonio	0,00	0,00
Ventas y prestaciones de servicios de las actividades propias	172.800,00	246.540,79
Ventas y otros ingresos de las actividades mercantiles	0,00	15.163,65
Subvenciones del sector público	5.000,00	0,00
Aportaciones privadas	109.680,00	68.107,77
Otros tipos de ingresos	150,00	1.617,11
TOTAL INGRESOS OBTENIDOS	287.630,00	331.429,32

Otros recursos económicos obtenidos por la entidad


OTROS RECURSOS	PREVISTO	REALIZADO
Deudas contraídas	0,00	0,00
Otras obligaciones financieras asumidas	0,00	0,00
TOTAL OTROS RECURSOS OBTENIDOS	0,00	0,00

4. DESVIACIONES ENTRE PLAN DE ACTUACIÓN Y DATOS REALIZADOS

Las desviaciones son propias de la gestión de la Fundación y no tienen ningún motivo.



Fdo.: El Secretario



VºBº El Presidente

NOTA 15B. APLICACIÓN DE ELEMENTOS PATRIMONIALES A FINES PROPIOS**Determinación de la base de cálculo y renta a destinar del ejercicio**

RECURSOS	IMPORTE
Resultado contable	51.274,32
Ajustes (+) del resultado contable	
Dotaciones a la amortización y pérdidas por deterioro del inmovilizado afecto a las actividades propias	2.087,02
Gastos comunes y específicos al conjunto de actividades desarrolladas en cumplimiento de fines (excepto dotaciones y pérdidas por deterioro de inmovilizado)	278.067,98
Resultado contabilizado directamente en el patrimonio neto como consecuencia de cambios en criterios contables o la subsanación de errores	0,00
Total ajustes (+)	280.155,00
Ajustes (-) del resultado contable	
INGRESOS NO COMPUTABLES: Beneficio en venta de inmuebles en los que se realice la actividad propia y bienes y derechos considerados de dotación fundacional	0,00
Resultado contabilizado directamente en el patrimonio neto como consecuencia de cambios en criterios contables o la subsanación de errores	0,00
Total ajustes (-)	0,00
DIFERENCIA: BASE DE CÁLCULO	331.429,32
Porcentaje	70,00
Renta a destinar	232.000,52

Recursos aplicados en el ejercicio a cumplimiento de fines


RECURSOS	IMPORTE
Gastos act. propia devengados en el ejercicio (incluye gastos comunes a la act. propia)	278.067,98
Inversiones realizadas en la actividad propia en el ejercicio	1.445,52
TOTAL RECURSOS DESTINADOS EN EL EJERCICIO	279.513,50

Gastos de administración

Según los datos declarados por la fundación, no existen gastos de administración especificados en el artículo 33 del Reglamento de fundaciones de competencia estatal, aprobado por Real Decreto 1337/2005 de 11 de noviembre



Fdo.: El Secretario



VºBº El Presidente


Grado de cumplimiento del destino de rentas e ingresos

Determinación de cumplimiento del destino de rentas e ingresos

EJERCICIO	EXCEDENTE DEL EJERCICIO	AJUSTES POSITIVOS	AJUSTES NEGATIVOS	BASE DE CÁLCULO	RENTA A DESTINAR	PORCENTAJE A DESTINAR	RECURSOS DESTINADOS A FINES
01/01/2013 - 31/12/2013	0,00	229.920,75	0,00	229.920,75	229.920,75	70,00	231.961,73
01/01/2014 - 31/12/2014	4.894,12	221.234,89	0,00	226.129,01	158.290,31	98,10	221.234,89
01/01/2015 - 31/12/2015	-2.974,45	266.988,10	0,00	264.013,65	264.013,65	100,00	267.982,26
01/01/2016 - 31/12/2016	38.492,60	287.634,33	0,00	326.126,93	288.557,11	88,48	288.565,88
01/01/2017 - 31/12/2017	51.274,32	280.155,00	0,00	331.429,32	232.000,52	70,00	279.513,50

Aplicación de los recursos derivados en cumplimiento de fines

EJERCICIO	N-4	N-3	N-2	N-1	N	TOTAL	IMPORTE PENDIENTE
01/01/2013 - 31/12/2013	231.961,73	0,00	0,00	0,00	0,00	231.961,73	0,00
01/01/2014 - 31/12/2014		221.234,89	0,00	0,00	0,00	221.234,89	0,00
01/01/2015 - 31/12/2015			0,00	0,00	0,00	0,00	-264.013,65
01/01/2016 - 31/12/2016				288.565,88	0,00	288.565,88	0,00
01/01/2017 - 31/12/2017					279.513,50	279.513,50	0,00



Fdo.: El Secretario



VºBº El Presidente

Desglose de las inversiones realizadas en la actividad propia

PAR-TIDA	Nº CUENTA	DETALLE DE LA INVERSIÓN	FECHA DE ADQUISICIÓN	VALOR DE LA INVERSIÓN	RECURSOS PROPIOS	SUBVENCIÓN	PRÉSTAMO	IMPORTE HASTA EL EJERCICIO	FONDOS PROPIOS EN EL EJERCICIO	SUBVEN-CIONES EN EL EJERCICIO	PRÉSTAMOS EN EL EJERCICIO	IMPORTE PENDIENTE
A) III. Inmovi lizado materi al	2170	PANTALLA ORDENADOR	10/01/2017	158,66	158,66	0,00	0,00	0,00	158,66	0,00	0,00	0,00
A) III. Inmovi lizado materi al	2170	ORDENADOR HP 460	31/01/2017	409,10	409,10	0,00	0,00	0,00	409,10	0,00	0,00	0,00
A) III. Inmovi lizado materi al	2170	PROYECTOR SONY LMP	15/02/2017	285,12	285,12	0,00	0,00	0,00	285,12	0,00	0,00	0,00
A) III. Inmovi lizado materi al	2170	SERVIDOR HP 819185	23/02/2017	166,94	166,94	0,00	0,00	0,00	166,94	0,00	0,00	0,00
A) III. Inmovi lizado materi al	2170	ORDENADOR CPU ASUS	21/12/2017	425,70	425,70	0,00	0,00	0,00	425,70	0,00	0,00	0,00
TOTAL				1.445,52	1.445,52	0,00	0,00	0,00	1.445,52	0,00	0,00	0,00

Mario Acosta
Fdo.: El Secretario

Manuel Espinoza
VºBº El Presidente

Recursos aplicados en el ejercicio

	FONDOS PROPIOS	SUBVEN- CIONES, DONACIONES Y LEGADOS	DEUDA	TOTAL
1. Gastos en cumplimiento de fines				278.067,98
2. Inversiones en cumplimiento de fines				1.445,52
a) Realizadas con fondos propios en el ejercicio	1.445,52			
b) Deudas canceladas en el ejercicio incurridas en ejercicios anteriores			0,00	
c) Imputación de subvenciones, donaciones y legados de capital procedentes de ejercicios anteriores		0,00		
TOTAL (1+2)				279.513,50


Ajustes positivos del resultado contable**DOTACIÓN A LA AMORTIZACIÓN DE INMOVILIZADO AFECTO A ACTIVIDADES EN CUMPLIMIENTO DE FINES**


PARTIDA DE RESULTADOS	Nº CUENTA	DETALLE DEL ELEMENTO PATRIMONIAL AFECTADO A LA ACTIVIDAD EN CUMPLIMIENTO DE FINES	DOTACIÓN DEL EJERCICIO A LA AMORTIZACIÓN DEL ELEMENTO PATRIMONIAL	IMPORTE TOTAL AMORTIZADO DEL ELEMENTO PATRIMONIAL
10. Amortización del inmovilizado	6803	PROPIEDAD INDUSTRIAL	15,44	131,34
10. Amortización del inmovilizado	6815	OTRAS INSTALACIONES	913,47	22.889,38
10. Amortización del inmovilizado	6816	MOBILIARIO	186,53	13.762,97
10. Amortización del inmovilizado	6817	EQUIPOS INFORMATICOS	463,16	6.310,84
10. Amortización del inmovilizado	6819	OTRO INMOVILIZADO	508,42	3.515,58
		TOTAL	2.087,02	46.610,11

GASTOS COMUNES Y ESPECÍFICOS AL CONJUNTO DE ACTIVIDADES DESARROLLADAS EN CUMPLIMIENTO DE FINES (excepto de amortizaciones y deterioro de inmovilizado)

PARTIDA DE RESULTADOS	Nº CUENTA	DETALLE DEL GASTO	CRITERIO DE IMPUTACIÓN A LA ACTIVIDAD PROPIA	IMPORTE
3. Gastos por ayudas y otros	650	AYUDAS MONETARIAS	PROPIA	37.760,07
6. Aprovisionamientos	60	COMPRAS	PROPIA	93.134,04
8. Gastos de personal	64	PERSONAL	PROPIA	47.028,92
9. Otros gastos de la actividad	62	OTROS GASTOS	PROPIA	100.144,95
		TOTAL		278.067,98

Ajustes negativos del resultado contable


Fdo.: El Secretario



VºBº El Presidente

NOTA 16. OPERACIONES CON PARTES VINCULADAS

INEXISTENCIA DE OPERACIONES CON ENTIDADES VINCULADAS

INEXISTENCIA DE OPERACIONES

NOTA 17. OTRA INFORMACIÓN

17.1. Cambios en el órgano de gobierno, dirección y representación


Durante el ejercicio al que corresponden las cuentas anuales, se han producido los siguientes cambios:


Cese de patronos y representantes

PATRONO	FECHA CESE PATRONO	REPRESENTANTE	FECHA CESE REPRESENTANTE
FRANCISCO JAVIER GONZALEZ ALVAREZ	13/07/2017		
MARIA ANGELES ROMERO SEGURA	13/07/2017		
MARIA MERCE SALLERA GOMIS	13/07/2017		
MISERICORDIA ANDRADAS HERRANZ	13/07/2017		
DANIEL ERNESTO CUBERO MARQUETA	13/07/2017		
AGUSTIN SILVA CASTAÑO	13/07/2017		
MARIA RODRIGUEZ AGÜERO	13/07/2017		
MARIA ROSA DE LA RIVA FERNANDEZ	13/07/2017		
ANTONIO TORRES CARPIO	13/07/2017		
DOLORES LORETO GARCIA PI	13/07/2017		

Nuevos nombramientos de patronos y representantes

PATRONO	NIF PATRONO	FECHA NOMBRAMIENTO PATRONO	REPRESENTANTE	NIF REPRESENTANTE	FECHA NOMBRAMIENTO REPRESENTANTE
JUAN JORGE BADIA PEREZ	25964450A	13/07/2017			
MARIA MERCE SALLERA GOMIS	40296549C	13/07/2017			
MISERICORDIA ANDRADAS HERRANZ	51320007S	13/07/2017			
DANIEL ERNESTO CUBERO MARQUETA	50002231R	13/07/2017			
JUAN IGNACIO LARRAÑAGA SANCHEZ	05239378R	13/07/2017			
LLUIS SENDRA PAHISA	46216595G	13/07/2017			
MARIA RODRIGUEZ AGÜERO	03868283M	13/07/2017			
MARIA ROSA DE LA RIVA FERNANDEZ	17840517S	13/07/2017			
ANTONIO TORRES CARPIO	25940106Q	13/07/2017			
DOLORES LORETO GARCIA PI	05391264H	13/07/2017			


Fdo. El Secretario



VºBº El Presidente

17.2. Autorizaciones del Protectorado

No existen autorizaciones otorgadas por el Protectorado, o solicitadas y pendientes de contestación en el ejercicio

17.3. Remuneraciones a miembros del Patronato

Los miembros del Patronato no han percibido ingresos en concepto de sueldos, dietas o remuneración por parte de la Fundación

17.4. Anticipos y créditos a miembros del Patronato

Inexistencia de anticipos y créditos concedidos a miembros del Patronato

17.5. Pensiones y de seguros de vida de miembros del Patronato

Inexistencia de obligaciones contraídas en materia de pensiones y de seguros de vida respecto de miembros antiguos y actuales del Patronato

17.6. Personas empleadas

Número medio de personas empleadas:

2

Número de personas con discapacidad mayor o igual al 33%:


0


Empleados por categorías profesionales:

CATEGORÍA PROFESIONAL	Nº DE HOMBRES	Nº DE MUJERES	TOTAL
ADMINISTRATIVOS	0,00	2,00	2,00
TOTAL	0,00	2,00	2,00

17.7. Auditoría

NO se ha realizado auditoría


Fdo.: El Secretario


VºBº El Presidente

INVENTARIO

Bienes y derechos

Inmovilizado intangible

CÓDIGO	ELEMENTO	FECHA DE ADQUISICIÓN	VALOR CONTABLE TOTAL	OTRAS VALORACIONES REALIZADAS	DETERIOROS AMORTIZACIONES Y OTRAS PARTIDAS COMPENSATORIAS	CARGAS Y GRAVÁMENES QUE AFECTEN AL ELEMENTO	AFECTACIÓN
203 Propiedad industrial	REGISTRO MARCA MINISTERIO INDUSTRIA	30/06/2009	154,38	0,00	-100,46		Fines
206 Aplicaciones informáticas	PROGRAMA CONTABILIDAD	13/03/2010	1.021,65	0,00	-1.021,65		Fines
	TOTAL		1.176,03	0,00	-1.122,11		

Inmovilizado material

CÓDIGO	ELEMENTO	FECHA DE ADQUISICIÓN	VALOR CONTABLE TOTAL	OTRAS VALORACIONES REALIZADAS	DETERIOROS AMORTIZACIONES Y OTRAS PARTIDAS COMPENSATORIAS	CARGAS Y GRAVÁMENES QUE AFECTEN AL ELEMENTO	AFECTACIÓN
215 Otras instalaciones	EXTRACTOR COCINA	24/09/2014	588,00	0,00	-160,23		Fines
215 Otras instalaciones	CAJA REGISTRADORA	10/05/2010	159,00	0,00	-101,24		Fines
216 Mobiliario	ESTANTERIAS	05/05/2009	551,63	0,00	-397,93		Fines
216 Mobiliario	LIBRERIA ADMINISTRACION	23/06/2010	175,86	0,00	-110,26		Fines
217 Equipos para procesos de información	ORDENADOR	11/01/2012	761,87	0,00	-761,86		Fines
217 Equipos para procesos de información	NETBOOK	05/08/2009	384,01	0,00	-384,01		Fines

Marga Rody
Fdo.: El Secretario

Margarita Giner
VºBº El Presidente

FUNDACIÓN 666SND: IGINO GIORDANI. CUENTAS ANUALES

	CIÓN	NOMINAL	REEMBOLSO	ZADOS O DEVUELTO
PRESTAMO FOCOLARES	30/11/2010	7.500,00	7.500,00	0,00
TOTAL		7.500,00	7.500,00	0,00

LEYENDA: afectaciones

DOTACIÓN. Forma parte de la dotación fundacional

FINES. Afectado al cumplimiento de fines

RESTO. Resto de bienes y derechos

Fdo:  El Secretario

VºBº El Presidente

